



Банк России



ЯНВАРЬ 2021 ГОДА

# СВЕДЕНИЯ О РЫНКЕ ИПОТЕЧНОГО ЖИЛИЩНОГО КРЕДИТОВАНИЯ В РОССИИ

Информационный бюллетень

Статистические показатели

Москва  
2021

# СОДЕРЖАНИЕ

<b>КОММЕНТАРИИ К АКТУАЛЬНЫМ СТАТИСТИЧЕСКИМ ДАННЫМ.....</b>	<b>4</b>
<b>УСЛОВНЫЕ ОБОЗНАЧЕНИЯ, СОКРАЩЕНИЯ И ПРИМЕЧАНИЯ.....</b>	<b>4</b>
Таблица 1. Количество кредитных организаций – участников рынка ИЖК.....	5
Таблица 2. ИЖК, предоставленные физическим лицам – резидентам, и приобретенные права требования по ИЖК в рублях.....	6
Таблица 3. ИЖК, предоставленные физическим лицам – резидентам, и приобретенные права требования по ИЖК в иностранной валюте.....	7
Таблица 4. ИЖК по ДДУ, предоставленные физическим лицам – резидентам в рублях.....	8
Таблица 5. ИЖК по ДДУ, предоставленные физическим лицам – резидентам в иностранной валюте.....	9
Таблица 6. Показатели прироста количества и объема предоставленных ИЖК и доли объема предоставленных ИЖК в общем объеме кредитов, предоставленных физическим лицам.....	10
Таблица 7. Показатели прироста задолженности по ИЖК и ее доли в общей задолженности по кредитам, предоставленным физическим лицам.....	11
Таблица 8. Ключевые показатели национального проекта «Жилье и городская среда» и федерального проекта «Ипотека» в его составе.....	12
Таблица 8а. Средний уровень процентной ставки по ипотечному кредиту в региональном разрезе.....	13
Таблица 9. Средняя цена 1 кв. м общей площади квартир на рынке жилья Российской Федерации.....	15
Таблица 10. Объем досрочно погашенных ИЖК (прав требования по ИЖК).....	16
Таблица 11. Объем рефинансируемых ИЖК (прав требования по ИЖК).....	17
Таблица 12. Основные индикаторы, характеризующие досрочное погашение и рефинансирование ИЖК.....	18
Таблица 13. Информация о выданных (приобретенных) жилищных (ипотечных) кредитах (займах) гражданам Российской Федерации, имеющим детей, и размере субсидии, предоставленной на возмещение недополученных доходов.....	19
Таблица 14. Количество ИЖК, предоставленных физическим лицам – резидентам в рублях и в иностранной валюте, в разрезе субъектов Российской Федерации.....	25
Таблица 15. Количество ИЖК по ДДУ, предоставленных физическим лицам – резидентам в рублях, в разрезе субъектов Российской Федерации.....	31
Таблица 16. Объем ИЖК, предоставленных физическим лицам – резидентам в рублях и в иностранной валюте, в разрезе субъектов Российской Федерации.....	37
Таблица 17. Объем ИЖК по ДДУ, предоставленных физическим лицам – резидентам в рублях, в разрезе субъектов Российской Федерации.....	43
Таблица 18. Задолженность по ИЖК, предоставленным физическим лицам – резидентам в рублях и в иностранной валюте, в разрезе субъектов Российской Федерации.....	49
Таблица 19. Задолженность по ИЖК по ДДУ, предоставленным физическим лицам – резидентам в рублях, в разрезе субъектов Российской Федерации.....	55
Таблица 20. Просроченная задолженность по ИЖК, предоставленным физическим лицам – резидентам в рублях и в иностранной валюте, в разрезе субъектов Российской Федерации.....	61

Таблица 21. Просроченная задолженность по ИЖК по ДДУ, предоставленным физическим лицам – резидентам в рублях, в разрезе субъектов Российской Федерации.....	67
Таблица 22. Средневзвешенная процентная ставка по ИЖК, предоставленным физическим лицам – резидентам в рублях в течение месяца, в разрезе субъектов Российской Федерации.....	73
Таблица 23. Средневзвешенная процентная ставка по ИЖК по ДДУ, предоставленным физическим лицам – резидентам в рублях в течение месяца, в разрезе субъектов Российской Федерации.....	79
Таблица 24. Доля предоставленных ИЖК в общем объеме кредитов, предоставленных физическим лицам – резидентам в рублях и в иностранной валюте в течение месяца, в разрезе субъектов Российской Федерации.....	85
Рисунок 1. Динамика объема ИЖК, предоставленных физическим лицам – резидентам в рублях.....	91
Рисунок 2. Динамика процентных ставок.....	91
Рисунок 3а. Структура и динамика задолженности по ИЖК, предоставленным физическим лицам – резидентам в рублях и в иностранной валюте, включая задолженность по приобретенным правам требования по ИЖК в рублях и в иностранной валюте.....	92
Рисунок 3б. Абсолютное изменение задолженности по ИЖК (за месяц), предоставленным физическим лицам – резидентам в рублях и в иностранной валюте, включая задолженность по приобретенным правам требования по ИЖК в рублях и в иностранной валюте.....	92
Рисунок 4а. Задолженность по ИЖК, предоставленным физическим лицам – резидентам в рублях.....	93
Рисунок 4б. Задолженность по ИЖК, предоставленным физическим лицам – резидентам в иностранной валюте.....	93
Рисунок 5а. Доля просроченной задолженности в задолженности по ИЖК, предоставленным физическим лицам – резидентам в рублях, в динамике.....	94
Рисунок 5б. Доля просроченной задолженности в задолженности по ИЖК, предоставленным физическим лицам – резидентам в иностранной валюте, в динамике.....	94
Рисунок 6. Объем ИЖК, предоставленных физическим лицам – резидентам за квартал, в разрезе федеральных округов Российской Федерации.....	95
Рисунок 7. Задолженность по ИЖК, предоставленным физическим лицам – резидентам на конец квартала, в разрезе федеральных округов Российской Федерации.....	95
Рисунок 8. Доля ИЖК в общем объеме кредитов, предоставленных физическим лицам – резидентам, итога за квартал, в разрезе федеральных округов Российской Федерации.....	96

Материал подготовлен Департаментом статистики.

При использовании материалов выпуска ссылка на Банк России обязательна.

Фото на обложке: А. Бок, Банк России

107016, Москва, ул. Неглинная, 12

Официальный сайт Банка России: [www.cbr.ru](http://www.cbr.ru)

© Центральный банк Российской Федерации, 2021

## КОММЕНТАРИИ К АКТУАЛЬНЫМ СТАТИСТИЧЕСКИМ ДАННЫМ

В январе 2021 года банки предоставили 95,1 тыс. ипотечных жилищных кредитов (ИЖК) на общую сумму 259,5 млрд рублей, что по сравнению с аналогичным периодом прошлого года больше в 1,2 и 1,4 раза соответственно. Наибольший объем выдач ИЖК был в г. Москве, Московской области и г. Санкт-Петербурге. Темп прироста выдач по Республике Ингушетия, Чеченской Республике и Ненецкому автономному округу по сравнению с аналогичным периодом прошлого года значительно опережал общероссийский, который на 01.02.2021 составил 22,15%. Лидерами по среднему размеру ИЖК являлись г. Москва, Московская область и Чукотский автономный округ. Существенно отставали от среднего уровня по России (2,73 млн рублей) Республика Ингушетия и Чеченская Республика.

Средневзвешенная процентная ставка по ИЖК, предоставленным в рублях, в январе 2021 года снизилась до 7,23% против 7,36% в декабре 2020 года (в январе 2020 года ставка составляла 8,79%). Максимальная средневзвешенная ставка по ИЖК наблюдалась в Чеченской Республике (8,06%), минимальная – в Чукотском автономном округе (4,98%).

На 01.02.2021 задолженность по ИЖК с учетом приобретенных прав требования составила 9,4 трлн рублей, за месяц увеличившись на 0,2%, а по сравнению с аналогичной датой годом ранее – на 21,3%. Доля просроченной задолженности по ИЖК сохраняется на уровне 0,9%.

В январе 2021 года около четверти выданных физическим лицам кредитов составляли ИЖК (22,2%), в то время как годом ранее этот показатель был равен 17,9%.

## УСЛОВНЫЕ ОБОЗНАЧЕНИЯ, СОКРАЩЕНИЯ И ПРИМЕЧАНИЯ

**ИЖК** – ипотечный жилищный кредит

**ИЖК по ДДУ** – ипотечный жилищный кредит под залог прав требования по договорам участия в долевом строительстве

**ДФО** – Дальневосточный федеральный округ

- - нет данных

**0,0 и 0,00** – нулевые данные или небольшая величина

Имеющиеся расхождения между итогом и суммой слагаемых объясняются округлением данных.

Источником информации для составления информационного бюллетеня является отчетность кредитных организаций по форме 0409316 «Сведения о кредитах, предоставленных физическим лицам», установленной Указанием Банка России от 08.10.2018 № 4927-У «О перечне, формах и порядке составления и представления форм отчетности кредитных организаций в Центральный банк Российской Федерации».

КОЛИЧЕСТВО КРЕДИТНЫХ ОРГАНИЗАЦИЙ – УЧАСТНИКОВ РЫНКА ИЖК  
(ЕДИНИЦ)

Табл. 1

Отчетный период	Количество кредитных организаций					
	действующих, всего	в том числе:				
		предоставляющих ИЖК	предоставляющих ИЖК по ДДУ	приобретающих права требования по ИЖК	осуществляющих перекредитование ранее предостав- ленных ИЖК	привлекающих рефинансирова- ние на вторичном рынке ипотечного кредитования
I квартал 2018 г.	542	390	172	121	61	41
II квартал 2018 г.	524	382	175	118	71	43
III квартал 2018 г.	508	366	164	114	68	43
IV квартал 2018 г.	484	350	152	114	63	51
I квартал 2019 г.	474	338	148	108	54	40
II квартал 2019 г.	464	329	137	104	53	47
III квартал 2019 г.	454	320	132	104	50	45
IV квартал 2019 г.	442	318	132	102	58	48
I квартал 2020 г.	434	303	127	97	69	45
II квартал 2020 г.	427	297	118	97	59	43
III квартал 2020 г.	418	289	118	97	62	40
IV квартал 2020 г.	406	280	121	94	63	52

ИЖК, ПРЕДОСТАВЛЕННЫЕ ФИЗИЧЕСКИМ ЛИЦАМ – РЕЗИДЕНТАМ,  
И ПРИОБРЕТЕННЫЕ ПРАВА ТРЕБОВАНИЯ ПО ИЖК В РУБЛЯХ

Табл. 2

Отчетная дата	За месяц, предшествующий отчетной дате					На отчетную дату		
	Количество предоставленных кредитов, единиц	Объем предоставленных кредитов, млн руб.	Средний объем ИЖК, млн руб.	Средневзвешенный срок кредитования по кредитам, предоставленным в течение месяца, месяцев	Средневзвешенная ставка по кредитам, предоставленным в течение месяца, %	Задолженность по предоставленным кредитам, млн руб.		Задолженность по приобретенным кредитными организациями правам требования по ИЖК, млн руб.
						всего	в том числе просроченная	
01.01.2018	151 308	290 469	1,92	187,6	9,79	5 144 935	54 575	134 733
01.02.2018	78 043	148 275	1,90	191,1	9,85	5 184 710	55 965	133 665
01.03.2018	102 654	198 940	1,94	190,0	9,75	5 272 293	56 636	138 745
01.04.2018	118 702	234 757	1,98	193,4	9,63	5 381 205	56 469	139 759
01.05.2018	125 300	249 267	1,99	189,5	9,60	5 500 335	57 186	138 488
01.06.2018	118 115	235 404	1,99	192,2	9,54	5 601 808	58 002	140 732
01.07.2018	120 538	242 640	2,01	193,3	9,49	5 719 261	58 056	137 713
01.08.2018	121 759	246 394	2,02	200,2	9,57	5 827 865	59 294	135 214
01.09.2018	126 222	259 976	2,06	198,6	9,42	5 954 010	59 893	136 624
01.10.2018	122 021	254 845	2,09	196,4	9,41	6 084 320	60 282	134 058
01.11.2018	141 250	299 739	2,12	198,4	9,41	6 169 202	61 103	141 661
01.12.2018	139 969	301 552	2,15	199,0	9,51	6 323 194	60 999	151 130
01.01.2019	157 236	340 912	2,17	200,1	9,66	6 376 845	61 300	149 793
01.02.2019	78 788	168 394	2,14	207,9	9,87	6 490 805	62 991	159 117
01.03.2019	103 677	226 515	2,18	211,6	10,15	6 602 101	62 693	163 326
01.04.2019	102 010	224 226	2,20	213,3	10,42	6 704 920	62 767	163 788
01.05.2019	108 897	239 625	2,20	214,6	10,56	6 818 131	63 020	160 704
01.06.2019	85 836	190 067	2,21	214,7	10,53	6 898 070	63 844	162 674
01.07.2019	96 313	214 822	2,23	215,8	10,28	6 978 730	63 818	178 923
01.08.2019	100 374	221 973	2,21	215,8	10,24	7 001 472	64 615	177 667
01.09.2019	106 869	236 039	2,21	216,8	9,91	7 108 314	64 417	183 300
01.10.2019	106 749	239 213	2,24	217,6	9,68	7 215 212	64 233	184 540
01.11.2019	118 586	271 256	2,29	218,5	9,40	7 251 157	64 083	189 073
01.12.2019	116 018	270 328	2,33	218,2	9,19	7 378 587	64 380	189 991
01.01.2020	145 183	345 059	2,38	218,4	9,00	7 470 185	63 849	205 723
01.02.2020	77 817	188 925	2,43	219,5	8,79	7 518 200	65 073	203 460
01.03.2020	108 435	267 516	2,47	221,0	8,69	7 632 591	64 822	200 920
01.04.2020	122 397	305 530	2,50	220,6	8,62	7 737 132	64 428	214 828
01.05.2020	90 513	203 355	2,25	219,5	8,32	7 790 632	64 770	211 896
01.06.2020	85 460	198 682	2,32	216,6	7,40	7 850 097	66 077	209 110
01.07.2020	116 402	276 060	2,37	217,8	7,50	7 945 347	66 114	208 106
01.08.2020	145 974	361 955	2,48	219,9	7,28	8 110 758	66 617	203 714
01.09.2020	154 507	392 296	2,54	220,6	7,16	8 298 500	69 731	199 231
01.10.2020	198 722	503 497	2,53	219,7	7,32	8 567 894	70 431	198 364
01.11.2020	212 286	546 196	2,57	221,7	7,31	8 860 304	71 166	201 183
01.12.2020	188 487	491 316	2,61	223,0	7,38	8 924 802	72 040	202 034
01.01.2021	211 539	560 112	2,65	225,1	7,36	9 070 212	71 082	211 959
01.02.2021	95 051	259 496	2,73	227,8	7,23	9 157 946	71 637	218 487

ИЖК, ПРЕДОСТАВЛЕННЫЕ ФИЗИЧЕСКИМ ЛИЦАМ – РЕЗИДЕНТАМ,  
И ПРИОБРЕТЕННЫЕ ПРАВА ТРЕБОВАНИЯ ПО ИЖК В ИНОСТРАННОЙ ВАЛЮТЕ

Отчетная дата	За месяц, предшествующий отчетной дате					На отчетную дату		
	Количество предоставленных кредитов, единиц	Объем предоставленных кредитов, млн руб.	Средний объем ИЖК, млн руб.	Средневзвешенный срок кредитования по кредитам, предоставленным в течение месяца, месяцев	Средневзвешенная ставка по кредитам, предоставленным в течение месяца, %	Задолженность по предоставленным кредитам, млн руб.		Задолженность по приобретенным кредитными организациями правам требования по ИЖК, млн руб.
						всего	в том числе просроченная	
01.01.2018	1	-	-	-	-	42 529	14 405	22 074
01.02.2018	4	-	-	-	-	40 605	13 918	20 890
01.03.2018	0	-	-	-	-	38 724	13 246	20 575
01.04.2018	1	-	-	-	-	38 750	13 425	20 182
01.05.2018	0	-	-	-	-	40 689	14 233	21 358
01.06.2018	0	-	-	-	-	39 671	13 918	20 932
01.07.2018	1	-	-	-	-	38 423	13 426	20 458
01.08.2018	3	-	-	-	-	37 152	12 996	18 913
01.09.2018	2	-	-	-	-	39 270	13 703	21 796
01.10.2018	1	-	-	-	-	36 117	12 712	19 454
01.11.2018	0	-	-	-	-	34 283	11 703	19 054
01.12.2018	0	-	-	-	-	33 706	11 650	18 750
01.01.2019	0	-	-	-	-	33 564	11 565	18 400
01.02.2019	0	0	0	0,0	0,00	31 495	11 149	11 667
01.03.2019	1	3	3	13,4	10,00	30 175	10 568	11 447
01.04.2019	4	123	31	17,1	7,58	28 539	9 726	11 432
01.05.2019	4	117	29	11,1	9,12	27 462	9 295	10 941
01.06.2019	1	33	33	12,8	12,00	26 774	9 562	10 952
01.07.2019	1	5	5	128,6	10,00	25 149	8 867	10 058
01.08.2019	0	0	0	0,0	0,00	24 277	8 635	9 795
01.09.2019	0	0	0	0,0	0,00	24 617	8 773	10 093
01.10.2019	1	1	1	5,8	10,00	22 856	8 599	9 542
01.11.2019	3	10	3	42,5	9,04	21 784	8 231	9 347
01.12.2019	2	368	184	12,0	5,00	21 655	8 180	9 031
01.01.2020	5	15	3,00	80,9	10,00	21 328	8 706	7 413
01.02.2020	0	0	0	0,0	0,00	21 220	8 763	8 044
01.03.2020	1	21	21	17,2	9,00	21 951	9 140	8 208
01.04.2020	2	26	13	38,3	9,02	24 495	10 492	9 203
01.05.2020	0	0	0	0,0	0,00	22 714	9 673	8 535
01.06.2020	0	0	0	0,0	0,00	21 337	9 064	7 892
01.07.2020	0	0	0	0,0	0,00	20 735	9 011	8 209
01.08.2020	2	17	9	100,4	7,64	20 764	8 961	8 294
01.09.2020	0	0	0	0,0	0,00	18 588	6 948	8 302
01.10.2020	1	135	135	176,0	5,00	19 357	7 401	8 653
01.11.2020	2	153	77	178,2	5,00	18 715	7 366	8 352
01.12.2020	0	0	0	0,0	0,00	17 342	6 872	7 663
01.01.2021	0	0	0	0,0	0,00	16 078	6 419	7 178
01.02.2021	0	0	0	0,0	0,00	16 328	6 612	7 261

ИЖК ПО ДДУ, ПРЕДОСТАВЛЕННЫЕ ФИЗИЧЕСКИМ ЛИЦАМ – РЕЗИДЕНТАМ  
В РУБЛЯХ

Табл. 4

Отчетная дата	За месяц, предшествующий отчетной дате					На отчетную дату	
	Количество предоставленных кредитов, единиц	Объем предоставленных кредитов, млн руб.	Средний объем ИЖК по ДДУ, млн руб.	Средневзвешенный срок кредитования по кредитам, предоставленным в течение месяца, месяцев	Средневзвешенная ставка по кредитам, предоставленным в течение месяца, %	Задолженность по предоставленным кредитам, млн руб.	
						всего	в том числе просроченная
01.01.2018	38 565	84 967	2,20	190,3	9,77	1 119 333	3 643
01.02.2018	21 035	47 107	2,24	195,3	9,61	1 125 666	3 780
01.03.2018	27 035	61 232	2,26	193,2	9,57	1 128 156	3 933
01.04.2018	29 989	69 362	2,31	195,3	9,54	1 150 331	4 000
01.05.2018	30 667	70 826	2,31	194,9	9,43	1 166 878	4 102
01.06.2018	29 211	66 626	2,28	194,7	9,39	1 183 471	4 249
01.07.2018	28 814	67 585	2,35	195,0	9,26	1 202 679	4 335
01.08.2018	30 349	71 460	2,35	194,6	9,09	1 223 454	4 434
01.09.2018	33 510	80 349	2,40	195,4	9,05	1 252 185	4 455
01.10.2018	32 624	78 567	2,41	195,3	9,11	1 282 397	4 503
01.11.2018	34 894	85 710	2,46	196,4	9,16	1 312 522	4 715
01.12.2018	34 614	84 950	2,45	197,1	9,25	1 342 714	4 718
01.01.2019	35 598	86 870	2,44	196,0	9,40	1 365 156	4 757
01.02.2019	22 793	57 160	2,51	210,4	9,65	1 402 008	4 754
01.03.2019	28 760	74 112	2,58	212,6	9,93	1 387 990	4 809
01.04.2019	27 934	72 881	2,61	215,4	10,09	1 399 255	4 696
01.05.2019	28 815	76 000	2,64	214,0	10,13	1 408 642	4 753
01.06.2019	24 249	65 307	2,69	215,9	10,04	1 420 112	4 844
01.07.2019	27 093	72 967	2,69	216,7	9,82	1 415 083	4 901
01.08.2019	24 200	65 989	2,73	218,2	9,68	1 414 604	4 987
01.09.2019	28 087	75 768	2,70	217,8	9,35	1 427 971	5 001
01.10.2019	29 416	80 846	2,75	219,9	9,12	1 448 804	5 102
01.11.2019	31 245	87 854	2,81	221,4	8,84	1 467 997	5 217
01.12.2019	31 095	88 869	2,86	221,4	8,56	1 496 449	5 331
01.01.2020	35 866	104 921	2,93	223,2	8,28	1 522 605	5 464
01.02.2020	22 260	67 522	3,03	227,5	7,99	1 529 934	5 734
01.03.2020	28 940	89 783	3,10	228,6	7,81	1 554 492	5 790
01.04.2020	32 522	100 638	3,09	227,9	7,82	1 575 580	5 775
01.05.2020	19 772	54 921	2,78	223,3	6,94	1 579 354	5 871
01.06.2020	29 383	79 919	2,72	213,7	5,79	1 601 999	5 775
01.07.2020	40 604	112 512	2,77	216,9	6,09	1 652 239	5 951
01.08.2020	48 261	145 066	3,01	220,1	5,93	1 730 435	6 143
01.09.2020	51 102	158 577	3,10	221,6	5,88	1 818 982	6 265
01.10.2020	55 643	177 774	3,19	223,3	5,93	1 916 466	6 330
01.11.2020	58 191	187 834	3,23	224,0	5,90	2 013 774	6 505
01.12.2020	46 863	155 242	3,31	225,9	5,92	2 078 919	6 611
01.01.2021	50 069	167 943	3,35	229,0	5,82	2 144 445	6 553
01.02.2021	25 806	91 351	3,54	232,2	5,86	2 170 507	6 771



ИЖК ПО ДДУ, ПРЕДОСТАВЛЕННЫЕ ФИЗИЧЕСКИМ ЛИЦАМ – РЕЗИДЕНТАМ  
В ИНОСТРАННОЙ ВАЛЮТЕ

Табл. 5

Отчетная дата	За месяц, предшествующий отчетной дате					На отчетную дату	
	Количество предоставленных кредитов, единиц	Объем предоставленных кредитов, млн руб.	Средний объем ИЖК по ДДУ, млн руб.	Средневзвешенный срок кредитования по кредитам, предоставленным в течение месяца, месяцев	Средневзвешенная ставка по кредитам, предоставленным в течение месяца, %	Задолженность по предоставленным кредитам, млн руб.	в том числе просроченная
01.01.2018	0	-	-	-	-	1185	483
01.02.2018	0	-	-	-	-	1136	475
01.03.2018	0	-	-	-	-	1017	404
01.04.2018	0	-	-	-	-	1016	413
01.05.2018	0	-	-	-	-	1081	447
01.06.2018	0	-	-	-	-	1077	449
01.07.2018	0	-	-	-	-	994	390
01.08.2018	0	-	-	-	-	985	388
01.09.2018	0	-	-	-	-	632	362
01.10.2018	0	-	-	-	-	600	348
01.11.2018	0	-	-	-	-	596	345
01.12.2018	0	-	-	-	-	587	347
01.01.2019	0	-	-	-	-	649	404
01.02.2019	0	0	0,00	0,0	0,00	679	507
01.03.2019	0	0	0,00	0,0	0,00	663	501
01.04.2019	0	0	0,00	0,0	0,00	564	407
01.05.2019	0	0	0,00	0,0	0,00	549	408
01.06.2019	0	0	0,00	0,0	0,00	565	433
01.07.2019	0	0	0,00	0,0	0,00	511	393
01.08.2019	0	0	0,00	0,0	0,00	486	379
01.09.2019	0	0	0,00	0,0	0,00	509	397
01.10.2019	0	0	0,00	0,0	0,00	477	372
01.11.2019	0	0	0,00	0,0	0,00	467	363
01.12.2019	0	0	0,00	0,0	0,00	461	363
01.01.2020	0	0	0,00	0,0	0,00	439	348
01.02.2020	0	0	0,00	0,0	0,00	463	376
01.03.2020	0	0	0,00	0,0	0,00	488	399
01.04.2020	0	0	0,00	0,0	0,00	569	467
01.05.2020	0	0	0,00	0,0	0,00	510	414
01.06.2020	0	0	0,00	0,0	0,00	490	404
01.07.2020	0	0	0,00	0,0	0,00	481	403
01.08.2020	0	0	0,00	0,0	0,00	502	425
01.09.2020	0	0	0,00	0,0	0,00	459	381
01.10.2020	0	0	0,00	0,0	0,00	494	410
01.11.2020	0	0	0,00	0,0	0,00	478	396
01.12.2020	0	0	0,00	0,0	0,00	451	374
01.01.2021	0	0	0,00	0,0	0,00	418	344
01.02.2021	0	0	0,00	0,0	0,00	431	355

**ПОКАЗАТЕЛИ ПРИРОСТА КОЛИЧЕСТВА И ОБЪЕМА ПРЕДОСТАВЛЕННЫХ ИЖК И ДОЛИ ОБЪЕМА  
ПРЕДОСТАВЛЕННЫХ ИЖК В ОБЩЕМ ОБЪЕМЕ КРЕДИТОВ, ПРЕДОСТАВЛЕННЫХ ФИЗИЧЕСКИМ ЛИЦАМ**  
(%)

Табл. 6

Отчетный период	Темп прироста количества ИЖК в рублях к соответствующему периоду предыдущего года	Темп прироста объема ИЖК в рублях к соответствующему периоду предыдущего года	Доля предоставленных ИЖК в общем объеме кредитов, предоставленных физическим лицам, в отчетном периоде		
			всего	в том числе в рублях	в том числе в иностранной валюте
Январь 2019 г.	1,0	13,6	18,7	18,8	0,0
Февраль 2019 г.	1,0	13,9	23,0	23,1	0,1
Март 2019 г.	-14,1	-4,5	20,1	20,1	3,9
Апрель 2019 г.	-13,1	-3,9	19,9	19,9	3,9
Май 2019 г.	-27,3	-19,3	17,6	17,7	1,3
Июнь 2019 г.	-20,1	-11,5	19,2	19,3	0,2
Июль 2019 г.	-17,6	-9,9	18,6	18,6	0,0
Август 2019 г.	-15,3	-9,2	19,2	19,3	0,0
Сентябрь 2019 г.	-12,5	-6,1	19,0	19,1	0,0
Октябрь 2019 г.	-16,0	-9,5	21,3	21,4	0,4
Ноябрь 2019 г.	-17,1	-10,4	21,8	21,9	10,9
Декабрь 2019 г.	-7,7	1,2	23,8	23,9	0,4
Январь 2020 г.	-1,2	12,2	17,9	18,0	0,0
Февраль 2020 г.	4,6	18,1	22,8	22,9	0,8
Март 2020 г.	20,0	36,3	21,8	21,9	0,5
Апрель 2020 г.	-16,9	-15,1	26,9	27,3	0,0
Май 2020 г.	-0,4	4,5	23,3	23,5	0,0
Июнь 2020 г.	20,9	28,5	23,9	24,0	0,0
Июль 2020 г.	45,4	63,1	26,8	26,9	0,4
Август 2020 г.	44,6	66,2	27,2	27,4	0,0
Сентябрь 2020 г.	86,2	110,5	32,9	33,0	1,8
Октябрь 2020 г.	79,0	101,4	34,6	34,9	1,4
Ноябрь 2020 г.	62,5	81,7	31,4	31,6	0,0
Декабрь 2020 г.	45,7	62,3	32,7	32,9	0,0
Январь 2021 г.	22,1	37,4	22,2	22,3	0,0

ПОКАЗАТЕЛИ ПРИРОСТА ЗАДОЛЖЕННОСТИ ПО ИЖК И ЕЕ ДОЛИ В ОБЩЕЙ ЗАДОЛЖЕННОСТИ  
ПО КРЕДИТАМ, ПРЕДОСТАВЛЕННЫМ ФИЗИЧЕСКИМ ЛИЦАМ  
(%)

Табл. 7

Отчетная дата	Темп прироста задолженности по ИЖК к соответствующему периоду предыдущего года			Доля задолженности по ИЖК в сумме задолженности по кредитам физических лиц			Доля просроченной задолженности по ИЖК в сумме задолженности по ИЖК		
	всего	в том числе в рублях	в том числе в иностран- ной валюте	всего	в том числе в рублях	в том числе в иностран- ной валюте	всего	в том числе в рублях	в том числе в иностран- ной валюте
01.01.2018	15,4	16,3	-40,3	42,7	42,7	42,7	1,3	1,1	33,9
01.02.2018	16,7	17,5	-37,7	42,8	42,8	42,7	1,3	1,1	34,3
01.03.2018	18,1	18,9	-36,5	43,1	43,1	41,9	1,3	1,1	34,2
01.04.2018	19,3	19,9	-32,3	43,3	43,3	40,6	1,3	1,0	34,6
01.05.2018	20,2	20,8	-27,7	43,4	43,4	41,8	1,3	1,0	35,0
01.06.2018	22,4	23,0	-26,5	43,3	43,4	42,0	1,3	1,0	35,1
01.07.2018	23,3	23,9	-29,6	43,4	43,5	41,2	1,2	1,0	34,9
01.08.2018	23,9	24,6	-31,2	43,4	43,4	41,3	1,2	1,0	35,0
01.09.2018	24,6	25,1	-24,2	43,3	43,3	40,5	1,2	1,0	34,9
01.10.2018	24,9	25,5	-27,9	43,3	43,3	39,4	1,2	1,0	35,2
01.11.2018	25,4	25,9	-26,0	43,2	43,2	38,3	1,2	1,0	34,1
01.12.2018	25,6	26,1	-26,0	43,3	43,3	38,3	1,1	1,0	34,6
01.01.2019	23,6	23,9	-21,1	43,1	43,2	32,3	1,1	1,0	34,5
01.02.2019	24,8	25,2	-22,4	43,5	43,5	31,8	1,1	1,0	35,4
01.03.2019	24,9	25,2	-22,1	43,7	43,7	30,7	1,1	0,9	35,0
01.04.2019	24,2	24,6	-26,4	43,6	43,7	29,9	1,1	0,9	34,1
01.05.2019	23,5	24,0	-32,5	43,4	43,5	30,0	1,1	0,9	33,8
01.06.2019	22,7	23,1	-32,5	43,2	43,3	29,5	1,1	0,9	35,7
01.07.2019	21,6	22,0	-34,5	43,1	43,2	29,0	1,0	0,9	35,3
01.08.2019	19,8	20,1	-34,7	42,7	42,8	28,6	1,0	0,9	35,6
01.09.2019	19,0	19,4	-37,3	42,6	42,7	28,0	1,0	0,9	35,6
01.10.2019	18,3	18,6	-36,7	42,5	42,6	27,4	1,0	0,9	37,6
01.11.2019	17,2	17,5	-36,5	42,4	42,5	26,8	1,0	0,9	37,8
01.12.2019	16,4	16,7	-35,8	42,6	42,6	26,7	1,0	0,9	37,8
01.01.2020	16,9	17,1	-36,5	42,7	42,7	28,5	1,0	0,9	40,8
01.02.2020	15,6	15,8	-32,6	42,6	42,6	28,4	1,0	0,9	41,3
01.03.2020	15,4	15,6	-27,3	42,7	42,8	28,3	1,0	0,8	41,6
01.04.2020	15,3	15,4	-14,2	42,6	42,7	26,9	1,0	0,8	42,8
01.05.2020	14,1	14,3	-17,3	43,2	43,3	25,3	1,0	0,8	42,6
01.06.2020	13,7	13,8	-20,3	43,5	43,6	24,7	1,0	0,8	42,5
01.07.2020	13,7	13,9	-17,6	43,6	43,7	24,0	0,9	0,8	43,5
01.08.2020	15,7	15,8	-14,5	43,8	43,9	25,2	0,9	0,8	43,2
01.09.2020	16,6	16,7	-24,5	43,9	44,0	22,5	0,9	0,8	37,4
01.10.2020	18,6	18,7	-15,3	44,5	44,6	22,6	0,9	0,8	38,2
01.11.2020	22,1	22,2	-14,1	45,1	45,2	21,7	0,9	0,8	39,4
01.12.2020	20,8	21,0	-19,9	45,2	45,3	21,5	0,9	0,8	39,6
01.01.2021	21,3	21,4	-24,6	45,6	45,7	26,3	0,9	0,8	39,9
01.02.2021	21,7	21,8	-23,1	45,7	45,7	26,2	0,9	0,8	40,5

КЛЮЧЕВЫЕ ПОКАЗАТЕЛИ НАЦИОНАЛЬНОГО ПРОЕКТА «ЖИЛЬЕ И ГОРОДСКАЯ СРЕДА»  
И ФЕДЕРАЛЬНОГО ПРОЕКТА «ИПОТЕКА» В ЕГО СОСТАВЕ

Табл. 8

Отчетный период	Средний уровень процентной ставки по ипотечному кредиту, % (отражает средневзвешенную процентную ставку по ИЖК в рублях, выданным кредитными организациями физическим лицам – резидентам Российской Федерации за период, в %)	Количество ипотечных жилищных кредитов (траншей), предоставленных физическим лицам – резидентам, млн единиц (отражает количество ИЖК (траншей), предоставленных кредитными организациями физическим лицам – резидентам Российской Федерации в рублях и иностранной валюте за период, в млн единиц)		Объем выдачи ипотечных кредитов на приобретение жилья на первичном рынке, млн единиц (отражает количество ИЖК (траншей), предоставленных кредитными организациями физическим лицам – резидентам Российской Федерации в рублях и иностранной валюте под залог прав требования по договорам участия в долевом строительстве за период, в млн единиц)		Объем выданных ипотечных жилищных кредитов (траншей), предоставленных физическим лицам – резидентам, трлн руб. (отражает объем ИЖК (траншей), предоставленных кредитными организациями физическим лицам – резидентам Российской Федерации в рублях и иностранной валюте за период, в млн единиц)	
		в рублях	в иностранной валюте	в рублях	в иностранной валюте	в рублях	в иностранной валюте
2018 г.	9,56	1,47	0,00	0,37	0,00	3,01	0,00
2019 г.	9,87	1,27	0,00	0,34	0,00	2,85	0,00
2020 г.	7,62	1,71	0,00	0,48	0,00	4,30	0,00
Январь 2021 г.	7,23	0,10	0,00	0,03	0,00	0,26	0,00

СРЕДНИЙ УРОВЕНЬ ПРОЦЕНТНОЙ СТАВКИ ПО ИПОТЕЧНОМУ КРЕДИТУ  
В РЕГИОНАЛЬНОМ РАЗРЕЗЕ

Табл. 8а

	2018 г.	2019 г.	2020 г.	Январь 2021 г.
<b>РОССИЙСКАЯ ФЕДЕРАЦИЯ</b>	<b>9,56</b>	<b>9,87</b>	<b>7,62</b>	<b>7,23</b>
<b>ЦЕНТРАЛЬНЫЙ ФЕДЕРАЛЬНЫЙ ОКРУГ</b>	<b>9,54</b>	<b>9,85</b>	<b>7,65</b>	<b>7,26</b>
Белгородская область	9,52	9,90	7,41	7,11
Брянская область	9,49	9,81	7,43	6,76
Владимирская область	9,54	9,88	7,65	7,21
Воронежская область	9,54	9,87	7,48	7,01
Ивановская область	9,58	9,89	7,71	7,44
Калужская область	9,49	9,85	7,61	7,02
Костромская область	9,48	9,84	7,65	7,09
Курская область	9,48	9,85	7,54	7,40
Липецкая область	9,54	9,87	7,49	6,99
Московская область	9,54	9,79	7,68	7,27
Орловская область	9,48	9,84	7,43	6,71
Рязанская область	9,50	9,85	7,40	6,88
Смоленская область	9,49	9,92	7,50	6,93
Тамбовская область	9,51	9,88	7,61	7,02
Тверская область	9,52	9,93	7,71	7,37
Тульская область	9,52	9,91	7,75	7,25
Ярославская область	9,54	9,88	7,65	7,31
г. Москва	9,57	9,86	7,69	7,34
<b>СЕВЕРО-ЗАПАДНЫЙ ФЕДЕРАЛЬНЫЙ ОКРУГ</b>	<b>9,56</b>	<b>9,83</b>	<b>7,60</b>	<b>7,22</b>
Республика Карелия	9,47	9,82	7,54	7,29
Республика Коми	9,47	9,87	7,67	7,27
Архангельская область	9,37	9,81	7,72	7,38
в том числе Ненецкий автономный округ	6,82	8,55	7,66	7,07
Вологодская область	9,54	9,86	7,77	7,37
Калининградская область	9,64	9,83	7,49	6,93
Ленинградская область	9,60	9,87	7,57	7,21
Мурманская область	9,50	9,88	7,51	7,17
Новгородская область	9,49	9,91	7,65	7,59
Псковская область	9,49	9,84	7,51	7,16
г. Санкт-Петербург	9,60	9,80	7,59	7,21
<b>ЮЖНЫЙ ФЕДЕРАЛЬНЫЙ ОКРУГ</b>	<b>9,60</b>	<b>9,94</b>	<b>7,73</b>	<b>7,34</b>
Республика Адыгея (Адыгея)	9,64	10,02	7,30	7,02
Республика Калмыкия	9,56	9,94	7,62	7,01
Республика Крым	10,28	10,27	8,09	7,70
Краснодарский край	9,62	9,97	7,76	7,36
Астраханская область	9,46	9,85	7,73	7,11
Волгоградская область	9,54	9,87	7,70	7,43
Ростовская область	9,55	9,86	7,64	7,27
г. Севастополь	10,29	10,30	8,11	7,90
<b>СЕВЕРО-КАВКАЗСКИЙ ФЕДЕРАЛЬНЫЙ ОКРУГ</b>	<b>9,59</b>	<b>9,98</b>	<b>7,83</b>	<b>7,38</b>
Республика Дагестан	9,59	9,93	7,88	7,32
Республика Ингушетия	9,75	9,99	8,35	8,03
Кабардино-Балкарская Республика	9,58	9,99	7,62	6,66
Карачаево-Черкесская Республика	9,74	10,11	7,91	7,32
Республика Северная Осетия – Алания	9,64	9,90	7,76	7,10
Чеченская Республика	9,79	10,05	8,11	8,06
Ставропольский край	9,55	9,99	7,80	7,42

	2018 г.	2019 г.	2020 г.	Январь 2021 г.
<b>ПРИВОЛЖСКИЙ ФЕДЕРАЛЬНЫЙ ОКРУГ</b>	9,53	9,85	7,61	7,22
Республика Башкортостан	9,55	9,89	7,72	7,24
Республика Марий Эл	9,49	9,78	7,37	6,95
Республика Мордовия	9,44	9,82	7,37	6,74
Республика Татарстан (Татарстан)	9,53	9,82	7,60	7,31
Удмуртская Республика	9,55	9,85	7,23	6,96
Чувашская Республика – Чувашия	9,43	9,64	7,18	6,82
Пермский край	9,62	9,86	7,74	7,35
Кировская область	9,48	9,85	7,60	7,30
Нижегородская область	9,54	9,80	7,63	7,35
Оренбургская область	9,49	9,86	7,71	7,29
Пензенская область	9,51	9,84	7,21	6,71
Самарская область	9,54	9,94	7,81	7,39
Саратовская область	9,59	9,90	7,79	7,26
Ульяновская область	9,53	9,92	7,67	7,23
<b>УРАЛЬСКИЙ ФЕДЕРАЛЬНЫЙ ОКРУГ</b>	9,60	9,88	7,81	7,39
Курганская область	9,52	9,94	7,85	7,34
Свердловская область	9,60	9,83	7,75	7,34
Тюменская область	9,58	9,85	7,83	7,41
в том числе Ханты-Мансийский автономный округ – Югра	9,59	9,92	7,96	7,55
Ямало-Ненецкий автономный округ	9,46	9,86	7,80	7,40
Челябинская область	9,69	10,02	7,88	7,41
<b>СИБИРСКИЙ ФЕДЕРАЛЬНЫЙ ОКРУГ</b>	9,56	9,93	7,76	7,42
Республика Алтай	9,69	9,99	7,48	7,45
Республика Тыва	9,54	10,22	8,22	7,99
Республика Хакасия	9,54	9,99	7,73	6,93
Алтайский край	9,56	9,91	7,67	7,33
Красноярский край	9,57	9,95	7,81	7,42
Иркутская область	9,55	9,97	7,95	7,62
Кемеровская область	9,54	9,96	7,81	7,54
Новосибирская область	9,59	9,88	7,62	7,29
Омская область	9,55	9,94	7,83	7,53
Томская область	9,50	9,83	7,52	7,25
<b>ДАЛЬНЕВОСТОЧНЫЙ ФЕДЕРАЛЬНЫЙ ОКРУГ</b>	9,55	9,93	6,79	6,38
Республика Бурятия	9,52	9,83	6,82	6,17
Республика Саха (Якутия)	9,65	10,07	6,30	5,94
Забайкальский край <sup>1</sup>	9,50	9,93	7,18	6,71
Камчатский край	9,56	10,07	7,76	7,33
Приморский край	9,54	9,87	6,50	5,89
Хабаровский край	9,52	9,86	7,12	6,99
Амурская область	9,53	9,93	6,70	6,33
Магаданская область	9,51	10,00	7,27	6,17
Сахалинская область	9,47	9,86	6,88	6,95
Еврейская автономная область	9,55	10,05	7,38	7,13
Чукотский автономный округ	9,48	10,06	7,34	4,98

СРЕДНЯЯ ЦЕНА 1 КВ. М ОБЩЕЙ ПЛОЩАДИ КВАРТИР НА РЫНКЕ ЖИЛЬЯ РОССИЙСКОЙ ФЕДЕРАЦИИ\*  
(РУБ.) Табл. 9

Отчетный период	Первичный рынок жилья				Вторичный рынок жилья				
	Все типы квартир	в том числе:			Все типы квартир	в том числе:			
		квартиры среднего качества ( типовые)	улучшенного качества	элитные квартиры		квартиры среднего качества ( типовые)	низкого качества	улучшенного качества	элитные квартиры
I квартал 2019 г.	60 705,14	57 363,01	56 827,50	142 753,81	57 006,73	52 414,93	48 609,35	61 173,93	83 612,44
II квартал 2019 г.	61 618,25	58 483,87	57 057,38	151 630,47	57 276,70	52 769,40	48 557,53	61 517,10	83 168,21
III квартал 2019 г.	62 891,94	59 527,29	58 359,43	154 380,08	58 315,44	53 307,56	49 097,89	63 093,24	85 187,07
IV квартал 2019 г.	64 059,49	61 228,02	59 097,41	157 273,21	58 527,52	53 864,00	49 121,76	63 116,99	84 333,75
I квартал 2020 г.	71 503,24	72 768,02	61 979,12	155 891,65	61 067,46	55 502,89	49 739,71	66 002,68	97 114,85
II квартал 2020 г.	73 438,05	75 138,79	63 766,01	155 846,18	61 903,26	56 329,56	49 980,62	66 894,67	98 790,11
III квартал 2020 г.	76 167,22	77 637,12	65 743,02	167 854,30	63 916,64	58 328,40	51 270,66	69 085,13	101 008,73
IV квартал 2020 г.	79 003,43	80 430,46	68 628,79	170 538,06	66 711,56	61 019,95	52 568,66	72 486,21	103 042,50

\* По данным Росстата. Средняя цена 1 кв. м общей площади квартир с определенным числом комнат каждого типа жилья в отчете каждой организации определяется на основании данных о фактических ценах сделок, совершаемых в конце квартала, в расчете на 1 кв. м общей площади, взвешенных на количество общей реализованной площади квартир отдельно на первичном и вторичном рынках жилья.

ОБЪЕМ ДОСРОЧНО ПОГАШЕННЫХ ИЖК (ПРАВ ТРЕБОВАНИЯ ПО ИЖК)  
(млн руб.)

Табл. 10

Отчетный период	Объем досрочно погашенных ИЖК (прав требования по ИЖК)														Справочно: сумма досрочных требований по ИЖК	
	представленных (приобретенных) в рублях							представленных (приобретенных) в иностранной валюте								
	средствами заемщика	вновь выданными ИЖК	средствами, полученными от реализации заложенного имущества	отступными	государственными субсидиями	прочими средствами	средствами заемщика	вновь выданными ИЖК	средствами, полученными от реализации заложенного имущества	отступными	государственными субсидиями	прочими средствами	отступными	государственными субсидиями		прочими средствами
I квартал 2018 г.	215 402	9 253	795	110	25 529	3 480	1 046	994	16	40	27	12	40	27	12	5 795
II квартал 2018 г.	243 810	9 104	1 278	124	27 640	3 067	842	808	6	23	40	38	23	40	38	6 304
III квартал 2018 г.	243 941	7 903	1 228	185	29 501	3 647	1 382	742	65	39	62	28	39	62	28	5 775
IV квартал 2018 г.	284 036	6 211	1 611	136	33 305	4 198	1 072	899	42	35	49	29	35	49	29	6 919
I квартал 2019 г.	213 219	3 397	1 414	153	27 982	2 399	889	610	23	8	35	12	8	35	12	5 598
II квартал 2019 г.	215 371	2 513	1 464	135	25 036	3 173	667	523	13	87	3	11	87	3	11	5 360
III квартал 2019 г.	251 078	4 558	1 725	285	24 072	3 996	837	454	19	129	2	11	129	2	11	6 658
IV квартал 2019 г.	334 881	10 814	2 398	280	32 142	8 240	633	268	41	40	2	0	40	2	0	9 464
I квартал 2020 г.	335 982	14 730	2 086	68	27 183	8 931	1 081	186	21	24	1	2	24	1	2	9 547
II квартал 2020 г.	315 385	10 095	2 254	54	26 980	9 719	354	143	0	1	0	16	1	0	16	8 188
III квартал 2020 г.	438 884	15 637	4 033	102	48 863	16 014	879	285	21	64	3	32	64	3	32	11 527
IV квартал 2020 г.	566 380	23 909	5 600	160	52 332	15 153	1 103	387	25	28	3	19	28	3	19	13 825



Табл. 11

ОБЪЕМ РЕФИНАНСИРУЕМЫХ ИЖК (ПРАВ ТРЕБОВАНИЯ ПО ИЖК)  
(МЛН РУБ.)

Отчетный период	Рефинансирование ИЖК с продажей пула ИЖК (прав требования по ИЖК)		с дальнейшей эмиссией ипотечных ценных бумаг		Объем привлеченных средств при продаже пула ИЖК (прав требования по ИЖК) с дальнейшей эмиссией ценных бумаг		Рефинансирование ИЖК с сохранением актива на балансе кредитной организации		Объем привлеченных средств при сохранении актива на балансе кредитной организации		Справочно: объем рефинансируемых прав требования по ИЖК
	без формирования дополнительного финансового инструмента		с дальнейшей эмиссией ипотечных ценных бумаг		в рублях	в иностранной валюте	в рублях	в иностранной валюте	в рублях	в иностранной валюте	
	в рублях	в иностранной валюте	в рублях	в иностранной валюте							
I квартал 2018 г.	7 630	134	0	0	0	0	0	0	0	0	383
II квартал 2018 г.	11 477	184	2 587	0	2 354	0	0	0	0	0	136
III квартал 2018 г.	15 356	51	0	0	0	0	0	0	0	0	1 125
IV квартал 2018 г.	221 960	206	127 534	0	127 899	0	0	0	0	0	2 667
I квартал 2019 г.	4 181	221	0	0	0	0	0	0	0	0	772
II квартал 2019 г.	36 672	128	23 728	0	72 974	0	0	0	0	0	479
III квартал 2019 г.	93 877	337	76 829	0	0	0	0	0	0	0	2 593
IV квартал 2019 г.	158 414	192	129 097	0	221 270	0	0	0	0	0	3 587
I квартал 2020 г.	14 517	76	0	0	0	4	0	0	0	0	2 998
II квартал 2020 г.	9 565	86	177	0	0	0	0	0	0	0	2 210
III квартал 2020 г.	14 803	57	4 795	0	4 039	0	0	0	0	0	1 498
IV квартал 2020 г.	354 972	185	318 684	0	317 731	0	0	0	0	0	4 210

ОСНОВНЫЕ ИНДИКАТОРЫ, ХАРАКТЕРИЗУЮЩИЕ ДОСРОЧНОЕ ПОГАШЕНИЕ  
И РЕФИНАНСИРОВАНИЕ ИЖК

Табл. 12

(%)

Показатели	I квартал 2019 г.	II квартал 2019 г.	III квартал 2019 г.	IV квартал 2019 г.	I квартал 2020 г.	II квартал 2020 г.	III квартал 2020 г.	IV квартал 2020 г.
Соотношение объемов досрочно погашенных ИЖК (прав требования по ИЖК) и предоставленных ИЖК	40,4	38,6	41,2	32,4	51,2	53,8	41,7	41,6
в том числе								
– в рублях	40,1	38,4	41,0	43,8	51,0	53,7	41,6	41,5
– в иностранной валюте	9,5	841,3	145 200,0	250,4	2 797,9	-	844,7	1 022,9
Доля досрочно погашенных ИЖК (прав требования по ИЖК) средствами заемщиков в общем объеме досрочно погашенных ИЖК (прав требования по ИЖК)	85,6	86,8	87,7	86,1	86,4	86,5	83,8	85,3
в том числе								
– в рублях	85,8	87,0	87,9	86,1	86,4	86,5	83,8	85,4
– в иностранной валюте	56,4	51,2	57,6	64,3	82,2	68,9	68,5	70,5
Доля досрочно погашенных ИЖК (прав требования по ИЖК) вновь выданными ИЖК в общем объеме досрочно погашенных ИЖК (прав требования по ИЖК)	1,60	1,22	1,88	2,84	3,82	2,80	3,03	3,65
в том числе								
– в рублях	1,37	1,01	1,60	2,78	3,79	2,77	2,99	3,60
– в иностранной валюте	38,7	40,1	31,3	27,2	14,1	27,8	22,2	24,7
Соотношение объемов рефинансированных ИЖК (прав требования по ИЖК) и предоставленных ИЖК	0,7	9,4	24,5	32,4	1,9	1,4	2,6	42,2
в том числе								
– в рублях	0,7	9,4	24,5	32,4	1,9	1,4	1,6	42,2
– в иностранной валюте	175,4	82,6	33 700,0	48,9	161,7	-	37,5	120,9

ИНФОРМАЦИЯ О ВЫДАНЫХ (ПРИОБРЕТЕННЫХ) ЖИЛИЩНЫХ (ИПОТЕЧНЫХ) КРЕДИТАХ (ЗАЙМАХ) ГРАЖДНАМ РОССИЙСКОЙ ФЕДЕРАЦИИ, ИМЕЮЩИМ ДЕТЕЙ, И РАЗМЕРЕ СУБСИДИИ, ПРЕДОСТАВЛЕННОЙ НА ВОЗМЕЩЕНИЕ НЕДОПОЛУЧЕННЫХ ДОХОДОВ\*

Табл. 13

№ п/п	Организация	Размер лимита средств, направляемых на выдачу (приобретение) кредитов (займов), руб.	Декабрь 2020 г.										Размер субсидии, руб.	
			Количество выданных кредитов, ед.					Сумма выданных кредитов, млн руб.						
			Общее	Без рефинансирования кредитов	ДФО		6%	Общая	Без рефинансирования кредитов	ДФО		6%		Вторичка
					общее	вторичка				общее	вторичка			
1	ПАО Сбербанк	204 219 300 000	4 365	3 626	0	78	0	13 639,6	12 155,0	0,0	188,6	0,0	186 999 057,31	
2	Банк ВТБ (ПАО)	133 964 900 000	1 620	817	0	19	0	4 771,5	2 725,5	0,0	51,6	0,0	117 752 645,18	
3	АКБ «Абсолют Банк» (ПАО)	46 586 000 000	106	43	0	0	0	308,1	153,0	0,0	0,0	0,0	6 022 265,09	
4	АО «Банк ДОМ.РФ»	49 003 900 000	385	227	2	5	0	1 070,3	721,3	10,6	13,1	0,0	38 559 200,48	
5	Банк ГПБ (АО)	38 907 500 000	66	61	0	0	0	229,2	199,9	0,0	0,0	0,0	12 784 196,25	
6	АО «Россельхозбанк»	25 777 400 000											0,00	
7	ПАО «Промсвязьбанк»	72 404 800 000	257	212	0	2	0	1 163,9	988,7	0,0	6,5	0,0	10 447 487,51	
8	ПАО Банк «ФК Открытие»	14 578 000 000	176	153	0	0	0	772,2	714,2	0,0	0,0	0,0	3 349 263,14	
9	ПАО «МОСКОВСКИЙ КРЕДИТ-НЬИЙ БАНК»	13 261 000 000	4	0	0	0	0	8,6	0,0	0,0	0,0	0,0	373 708,90	
10	АО «Райффайзенбанк»	12 807 000 000	108	46	0	0	0	435,3	221,6	0,0	0,0	0,0	9 527 651,50	
11	Банк «Возрождение» (ПАО)	12 135 000 000	2	2	0	0	0	23,8	23,8	0,0	0,0	0,0	5 229 073,77	
12	АО «АБ «РОССИЯ»	9 285 000 000	7	4	0	0	0	27,4	12,7	0,0	0,0	0,0	45 260,36	
13	ПАО «Совкомбанк»	8 538 000 000	115	125	0	0	0	378,3	401,2	0,0	0,0	0,0	2 444 396,63	
14	ПАО РОСБАНК	16 760 400 000	162	88	0	1	0	700,8	435,4	0,0	2,8	0,0	6 010 088,53	
15	ТКБ БАНК ПАО	7 628 000 000	2	2	0	0	0	5,0	5,0	0,0	0,0	0,0	1 715 228,13	
16	ПАО «АК БАРС» БАНК	6 980 000 000	59	57	0	0	0	159,8	155,4	0,0	0,0	0,0	2 506 647,74	
17	АКБ «Инвесторбанк» (ПАО)	5 136 000 000	5	0	0	0	0	13,0	0,0	0,0	0,0	0,0	1 080 432,85	
18	ПАО «Запсибкомбанк»	4 937 000 000	3	0	0	0	0	5,3	0,0	0,0	0,0	0,0	1 087 900,12	
19	ПАО «БАНК УРАЛСИБ»	7 919 000 000	57	42	0	0	0	193,1	143,0	0,0	0,0	0,0	7 093 866,88	
20	ПАО «Центр-инвест»	4 669 000 000	23	16	0	0	0	56,0	40,4	0,0	0,0	0,0	923 388,28	
21	АО Юникредит Банк	4 269 000 000												
22	АО «КОШЕЛЕВ-БАНК»	3 202 000 000	0	0	0	0	0	0,0	0,0	0,0	0,0	0,0	47 619,48	
23	ПАО АКБ «Металлинвестбанк»	3 202 000 000	49	43	0	0	0	205,2	187,2	0,0	0,0	0,0	2 351 765,92	
24	Банк «Снежинский» АО	3 202 000 000	1	0	0	0	0	2,0	0,0	0,0	0,0	0,0	37 535,53	

\* В соответствии с постановлением Правительства Российской Федерации от 30.12.2017 №1711. По данным, опубликованным на официальном сайте Минфина России.

ПРОДОЛЖЕНИЕ ТАБЛ. 13

№ п/п	Организация	Размер лимита средств, направ- ляемых на вы- дачу (приобре- тение) кредитов (займов), руб.	Декабрь 2020 г.										Размер субсидии, руб.			
			Количество выданных кредитов, ед.					Сумма выданных кредитов, млн руб.								
			Общее	Без рефинан- сирования кредитов	6%	ДФО общее	5% вторичка	Общая	Без рефинан- сирования кредитов	6%	ДФО общее	5% вторичка				
25	КБ «Кубань Кредит» ООО	3 202 000 000	28	20	0	0	0	0	0	0	56,1	44,2	0,0	0,0	0,0	941 051,76
26	Прим-Внешторгбанк (ПАО)	3 202 000 000	0	0	0	0	0	0	0	0	0,0	0,0	0,0	0,0	0,0	27 256,88
27	РНКБ Банк (ПАО)	6 782 600 000	32	32	0	0	0	0	0	0	94,0	94,0	0,0	0,0	0,0	1 692 627,87
28	АО «СМП Банк»	3 202 000 000														
29	АО «Актив Банк»	3 202 000 000	0	0	0	0	0	0	0	0	0,0	0,0	0,0	0,0	0,0	11 945,21
30	АО «БАНК ОРЕНБУРГ»	3 148 000 000	0	0	0	0	0	0	0	0	0,0	0,0	0,0	0,0	0,0	35 069,45
31	ПАО Банк ЗЕНИТ	3 148 000 000	16	7	0	0	0	0	0	0	35,2	20,0	0,0	0,0	0,0	1 550 405,18
32	ООО Банк «Аверс»	3 148 000 000	0	0	0	0	0	0	0	0	0,0	0,0	0,0	0,0	0,0	28 956,41
33	ООО «Экспобанк»	3 148 000 000	0	0	0	0	0	0	0	0	0,0	0,0	0,0	0,0	0,0	1 443,74
34	ПАО «Банк «Санкт-Петербург»	10 300 000 000	92	89	0	0	0	0	0	0	364,1	356,8	0,0	0,0	0,0	4 872 757,10
35	ПАО «НИКО-БАНК»	3 095 000 000	0	0	0	0	0	0	0	0	0,0	0,0	0,0	0,0	0,0	53 702,15
36	АО «Дальневосточный банк»	3 095 000 000	0	0	0	0	0	0	0	0	0,0	0,0	0,0	0,0	0,0	39 261,22
37	АО «СНБ»	3 095 000 000	7	1	0	0	0	0	0	0	18,0	2,4	0,0	0,0	0,0	615 239,67
38	АО АКБ «Урал ФД»	3 095 000 000	0	0	0	0	0	0	0	0	0,0	0,0	0,0	0,0	0,0	42 359,60
39	ПАО «БАНК СГБ»	3 095 000 000	0	0	0	0	0	0	0	0	0,0	0,0	0,0	0,0	0,0	418 845,32
40	ПАО «МИНБанк»	3 095 000 000	0	0	0	0	0	0	0	0	0,0	0,0	0,0	0,0	0,0	3 839,52
41	АКБ «Энергобанк» (АО)	2 988 000 000	0	0	0	0	0	0	0	0	0,0	0,0	0,0	0,0	0,0	27 576,96
42	Банк Кузнецкий	2 988 000 000														
43	АО «ББРР»	6 570 000 000	13	6	0	0	0	0	0	0	80,7	38,4	0,0	0,0	0,0	525 443,09
44	АО «ДОМ.РФ»	4 068 000 000	5	0	0	0	0	0	0	0	10,8	0,0	0,0	0,0	0,0	990 418,22
45	ООО «ЖИВАГО БАНК»	6 436 000 000														
46	АО «КС БАНК»	89 200 000	1	1	0	0	0	0	0	0	1,8	1,8	0,0	0,0	0,0	19 651,55
47	«Кредит Урал Банк» (Акции- нерное общество)	6 436 000 000	2	2	0	0	0	0	0	0	3,3	3,3	0,0	0,0	0,0	70 232,51
<b>Итого</b>		<b>800 000 000 000</b>	<b>7 768</b>	<b>5 722</b>	<b>2</b>	<b>105</b>	<b>0</b>	<b>0</b>	<b>0</b>	<b>0</b>	<b>24 832,6</b>	<b>19 844,2</b>	<b>10,6</b>	<b>262,7</b>	<b>0,0</b>	<b>428 356 762,99</b>

ПРОДОЛЖЕНИЕ ТАБЛ. 13

№ п/п	Организация	Итого с февраля 2018 г. по декабрь 2020 г.																	
		Количество выданных кредитов, ед.				Сумма выданных кредитов, млн руб.				Размер субсидии рас- пределенной в 2020 г., руб.		Площадь, кв.м							
		Общие	Без ре- финанси- рования кредитов		ДФО	Общая	Без ре- финанси- рования кредитов		ДФО	6%	5%	5%	6%	Без ре- финанси- рования кредитов	Общая	6%	5%	ДФО	общее
			6%	5%			общее	вторич- ка											
1	ПАО Сбербанк	60 178	34 822	43	1 488	0	144 316	99 301	104	3 473	0	2 470 283 290,37	2 082 546,27	3 555 254,71	2 361,32	83 798,76	0,00	83 798,76	0,00
2	Банк ВТБ (ПАО)	34 228	16 786	6	626	37	92 647,9	53 758,7	13,3	1574,9	82,3	2 043 837 161,41	1 025 204,74	2 099 895,28	343,89	37 897,29	2 780,90	37 897,29	2 780,90
3	АКБ «Абсолют Банк» (ПАО)	1 421	932	0	0	0	4 272,8	2 985,7	0,0	0,0	0,0	170 880 260,41	54 853,98	83 506,88	0,00	0,00	0,00	0,00	0,00
4	АО «Банк ДОМ.РФ»	10 120	5 081	68	145	0	28 061,7	16 146,0	161,6	375,3	0,0	767 360 969,31	306 807,19	622 923,85	3 824,63	8 200,60	0,00	8 200,60	0,00
5	Банк ГПБ (АО)	2 771	2 417	1	51	1	10 298,7	9 401,9	1,8	1571	2,4	182 899 994,77	155 032,07	178 540,55	67,69	3 046,47	0,00	3 046,47	0,00
6	АО «Россельхозбанк»	3 629	1 782	2	64	3	11 247,5	6 911,3	4,3	166,6	5,8	190 795 535,00	113 478,62	233 251,34	105,16	3 973,80	238,90	3 973,80	238,90
7	ПАО «Промсвязьбанк»	2 102	1 842	0	18	0	7 810,5	6 960,3	0,0	41,3	0,0	91 240 100,21	112 474,92	129 294,57	0,00	1 055,93	0,00	1 055,93	0,00
8	ПАО Банк «ФК Открытие»	647	614	0	2	0	2 673,6	2 590,5	0,0	5,8	0,0	9 531 277,65	37 998,06	40 114,16	0,00	123,96	0,00	123,96	0,00
9	ПАО «МОСКОВСКИЙ КРЕДИТ- НЫЙ БАНК»	83	7	0	0	0	255,8	28,3	0,0	0,0	0,0	6 883 096,89	358,86	4 854,10	0,00	0,00	0,00	0,00	0,00
10	АО «Райффайзенбанк»	2 150	626	0	0	0	8 017,5	3 172,1	0,0	0,0	0,0	188 400 469,90	38 486,57	134 255,49	0,00	0,00	0,00	0,00	0,00
11	Банк «Возрождение» (ПАО)	1 084	521	0	0	0	4 623,2	2 700,7	0,0	0,0	0,0	81 614 093,88	34 085,53	69 486,11	0,00	0,00	0,00	0,00	0,00
12	АО «АБ «РОССИЯ»	16	7	0	0	0	58,8	18,6	0,0	0,0	0,0	115 223,66	356,47	899,22	0,00	0,00	0,00	0,00	0,00
13	ПАО «Совкомбанк»	533	486	3	7	0	1648,4	1 516,3	10,8	23,4	0,0	22 155 380,48	28 734,15	31 559,34	134,06	495,12	0,00	495,12	0,00
14	ПАО РОСБАНК	1 487	539	2	17	0	5 117,8	2 277,0	2,6	42,4	0,0	71 238 805,47	32 980,05	93 415,51	89,20	1 229,04	0,00	1 229,04	0,00
15	ТКБ БАНК ПАО	659	275	0	1	0	1 694,7	792,6	0,0	3,6	0,0	48 745 915,47	17 042,19	40 807,78	0,00	68,78	0,00	68,78	0,00
16	ПАО «АК БАРС» БАНК	681	643	0	0	0	1 959,7	1 874,5	0,0	0,0	0,0	31 081 539,20	35 145,24	37 748,52	0,00	0,00	0,00	0,00	0,00
17	АКБ «Инвестторгбанк» (ПАО)	367	105	0	0	0	755,5	233,6	0,0	0,0	0,0	7 449 117,99	6 533,13	21 908,81	0,00	0,00	0,00	0,00	0,00
18	ПАО «Запсибкомбанк»	365	141	0	0	0	835,3	391,1	0,0	0,0	0,0	16 770 854,78	9 343,18	23 847,48	0,00	0,00	0,00	0,00	0,00
19	ПАО «БАНК УРАЛСИБ»	1 598	1 020	0	0	0	4 605,4	3 251,0	0,0	0,0	0,0	86 030 330,25	62 407,59	97 960,65	0,00	0,00	0,00	0,00	0,00
20	ПАО «Центр-инвест»	450	196	0	0	0	869,5	449,5	0,0	0,0	0,0	13 780 407,18	17 974,28	26 090,90	0,00	0,00	0,00	0,00	0,00
21	АО ЮникКредит Банк	66	7	6	0	0	172,1	13,4	12,7	0,0	0,0	4 051 209,91	304,51	4 006,31	0,00	0,00	0,00	0,00	0,00
22	АО «КОШЕЛЕВ-БАНК»	27	27	0	0	0	34,9	34,9	0,0	0,0	0,0	863 192,58	1 382,08	1 382,08	0,00	0,00	0,00	0,00	0,00
23	ПАО АКБ «Металлинвестбанк»	419	284	0	0	0	1 599,8	1 225,2	0,0	0,0	0,0	24 469 906,79	15 331,28	23 104,80	0,00	0,00	0,00	0,00	0,00
24	Банк «Снежинский» АО	19	2	0	0	0	30,7	5,1	0,0	0,0	0,0	866 737,57	135,99	1 149,20	0,00	0,00	0,00	0,00	0,00

ПРОДОЛЖЕНИЕ ТАБЛ. 13

№ п/п	Организация	Итого с февраля 2018 г. по декабрь 2020 г.																	
		Количество выданных кредитов, ед.				Сумма выданных кредитов, млн руб.				Размер субсидии рас- пределенной в 2020 г., руб.	Площадь, кв.м								
		Общее	Без ре- финанси- рования кредитов	ДФО		Общая	Без ре- финанси- рования кредитов	ДФО			Общая	Без ре- финанси- рования кредитов	ДФО						
				6%	5%			6%	5%	6%			5%						
25	КБ «Кубань Кредит» ООО	414	162	0	0	0	0	642,3	298,4	0,0	0,0	0,0	0,0	22 133,29	8 257,75	0,00	0,00	0,00	0,00
26	Прим-Внешторгбанк (ПАО)	14	1	0	0	0	0	16,8	1,7	0,0	0,0	0,0	0,0	826,60	68,10	0,00	0,00	0,00	0,00
27	РНКБ Банк (ПАО)	449	430	0	0	0	0	1 188,5	1 143,8	0,0	0,0	0,0	0,0	26 071,55	24 720,48	0,00	0,00	0,00	0,00
28	АО «СМП Банк»	0	0	0	0	0	0	0,0	0,0	0,0	0,0	0,0	0,0						
29	АО «Актив Банк»	5	3	0	0	0	0	9,0	4,7	0,0	0,0	0,0	0,0	281,72	179,12	0,00	0,00	0,00	0,00
30	АО «БАНК ОРЕНБУРГ»	26	12	0	0	0	0	36,0	15,3	0,0	0,0	0,0	0,0	1 136,08	573,18	0,00	0,00	0,00	0,00
31	ПАО Банк ЗЕНИТ	449	121	0	0	0	0	1 032,2	398,9	0,0	0,0	0,0	0,0	24 162,18	6 360,89	0,00	0,00	0,00	0,00
32	ООО Банк «Аверс»	18	4	0	0	0	0	29,7	8,9	0,0	0,0	0,0	0,0	1 039,02	237,69	0,00	0,00	0,00	0,00
33	ООО «Экспобанк»	4	3	0	0	0	0	5,1	3,3	0,0	0,0	0,0	0,0	168,60	119,10	0,00	0,00	0,00	0,00
34	ПАО «Банк «Санкт-Петербург»	1 135	711	0	0	0	0	3 618,8	2 602,2	0,0	0,0	0,0	0,0	59 679,20	37 549,95	0,00	0,00	0,00	0,00
35	ПАО «НИКО-БАНК»	26	12	0	0	0	0	39,4	20,3	0,0	0,0	0,0	0,0	1 750,45	800,84	0,00	0,00	0,00	0,00
36	АО «Дальневосточный банк»	8	2	0	0	6	0	18,7	3,9	0,0	11,6	0,0	0,0	554,71	127,60	0,00	340,71	0,00	0,00
37	АО «СНГБ»	162	44	0	0	0	0	435,7	137,2	0,0	0,0	0,0	0,0	10 342,09	2 741,09	0,00	0,00	0,00	0,00
38	АО АКБ «Урал ФД»	11	11	0	0	0	0	34,1	34,1	0,0	0,0	0,0	0,0	766,81	766,81	0,00	0,00	0,00	0,00
39	ПАО «БАНК СГБ»	162	49	0	0	0	0	289,5	111,6	0,0	0,0	0,0	0,0	59 992,23	3 339,93	324,53	0,00	0,00	0,00
40	ПАО «МИНБанк»	18	11	0	0	0	0	39,9	24,0	0,0	0,0	0,0	0,0	1 274,69	747,31	0,00	0,00	0,00	0,00
41	АКБ «Энергобанк» (АО)	8	4	0	0	0	0	20,7	12,0	0,0	0,0	0,0	0,0	506,30	269,59	0,00	0,00	0,00	0,00
42	Банк Кузнецкий	0	0	0	0	0	0	0,0	0,0	0,0	0,0	0,0	0,0						
43	АО «ВБРР»	105	39	0	0	0	0	384,1	182,8	0,0	0,0	0,0	0,0	7 296,59	2 631,87	0,00	0,00	0,00	0,00
44	АО «ДОМ.РФ»	1 267	137	4	3	0	0	2 793,4	407,8	5,0	5,1	0,0	0,0	79 681,64	8 812,55	265,91	155,40	0,00	0,00
45	ООО «ЖИВАГО БАНК»	0	0	0	0	0	0	0,0	0,0	0,0	0,0	0,0	0,0						
46	АО «КС БАНК»	6	6	0	0	0	0	12,5	12,5	0,0	0,0	0,0	0,0	403,99	403,99	0,00	0,00	0,00	0,00
47	«Кредит Урал Банк» (Акцио- нерное общество)	28	22	0	0	0	0	50,4	43,9	0,0	0,0	0,0	0,0	2 281,21	1 832,70	0,00	0,00	0,00	0,00
<b>Итого</b>		<b>129 415</b>	<b>70 946</b>	<b>135</b>	<b>2 428</b>	<b>41</b>	<b>344 304,4</b>	<b>221 507,0</b>	<b>316,4</b>	<b>5 880,1</b>	<b>90,4</b>	<b>6 767 015 193,51</b>	<b>7 855 606,61</b>	<b>4 289 537,49</b>	<b>7 516,39</b>	<b>140 385,86</b>	<b>3 019,80</b>		

ПРОДОЛЖЕНИЕ ТАБЛ. 13

№ п/п	Организация	Итого с февраля 2018 г. по декабрь 2020 г.															
		Стоимость жилого помещения по договору, млн руб.				Средняя пло- щадь посе- щения, кв.м.	Средняя стоимость одного жилого посеже- ния, млн руб.	Сред- няя сто- имость 1 кв.м., тыс. руб.	Размер соб- ствен- ных средств заемщи- ка, млн руб.	Доля заем- ных средств (процентов от стоимости жилого по- сещения по договору)	Средняя сумма выдан- ных кре- дитов, млн руб.	Количество рожденных детей					
		Общая	Без ре- финанси- рования кредитов	ДФО								2-ой ребенок	3-ий ребенок	После- дующие дети	Ребенок, которому установлена категория «ребенок- инвалид»	Общее число детей	
				6%	5%	общее	вто- ричка										
1	ПАО Сбербанк	228 021,6	142 888,9	154,7	5 775,8	0,0	59,81	4,1	68,6	43 587,7	69	2,9	48 348	9 427	927	1 476	60 178
2	Банк ВТБ (ПАО)	159 398,0	81 474,0	22,9	2 835,1	129,1	61,07	4,9	79,5	27 715,3	66	3,2	25 023	7 175	1 236	794	34 228
3	АКБ «Абсолют Банк» (ПАО)	6 565,7	4 360,4	0,0	0,0	0,0	58,86	4,7	79,5	1 374,7	68	3,2	1 001	259	40	121	1 421
4	АО «Банк ДОМ.РФ»	47 170,9	24 991,1	312,2	611,2	0,0	60,38	4,9	81,5	8 845,1	65	3,2	7 129	2 131	290	570	10 120
5	Банк ГПБ (АО)	15 031,5	13 301,0	2,4	229,6	0,0	64,14	5,5	85,8	3 899,1	71	3,9	2 684	65	0	22	2 771
6	АО «Россельхозбанк»	17 510,5	9 837,8	6,4	260,0	8,1	63,68	5,5	86,7	2 926,5	70	3,9	2 883	620	75	51	3 629
7	ПАО «Промсвязьбанк»	11 263,2	9 604,0	0,0	67,5	0,0	61,06	5,2	85,4	2 643,7	72	3,8	1 719	352	31	0	2 102
8	ПАО Банк «ФК Открытие»	3 842,4	3 703,2	0,0	91	0,0	61,89	6,0	97,5	1 112,7	70	4,2	464	118	11	54	647
9	ПАО «МОСКОВСКИЙ КРЕДИТ- НЫЙ БАНК»	463,2	51,6	0,0	0,0	0,0	51,27	7,4	143,7	23,3	55	4,0	58	20	3	2	83
10	АО «Райффайзенбанк»	14 293,7	4 731,8	0,0	0,0	0,0	61,48	7,6	122,9	1 559,6	67	5,1	1 623	349	55	123	2 150
11	Банк «Возрождение» (ПАО)	7 231,0	3 999,3	0,0	0,0	0,0	65,42	7,7	117,3	1 298,6	68	5,2	814	212	41	17	1 084
12	АО «АБ «РОССИЯ»	97,7	25,9	0,0	0,0	0,0	50,92	3,7	72,6	7,2	72	2,7	8	5	0	3	16
13	ПАО «Совкомбанк»	2 339,9	2 119,6	10,1	31,7	0,0	59,12	4,4	73,8	603,2	72	3,1	401	84	14	34	533
14	ПАО РОСБАНК	9 069,5	3 238,7	6,9	95,1	0,0	61,19	6,0	98,2	961,7	70	4,2	1 151	141	16	179	1 487
15	ТКБ БАНК ПАО	2 735,9	1 176,5	0,0	5,1	0,0	61,97	4,3	69,0	383,9	67	2,9	474	158	14	13	659
16	ПАО «АК БАРС» БАНК	2 722,4	2 575,0	0,0	0,0	0,0	54,66	4,0	73,3	700,5	73	2,9	540	86	7	48	681
17	АКБ «Инвесторбанк» (ПАО)	1 272,9	349,8	0,0	0,0	0,0	62,22	3,3	53,5	116,3	67	2,2	262	75	12	18	367
18	ПАО «Запсибкомбанк»	1 356,6	574,9	0,0	0,0	0,0	66,26	4,1	61,5	183,8	68	2,8	238	94	9	24	365
19	ПАО «БАНК УРАЛСИБ»	6 721,1	4 518,1	0,0	0,0	0,0	61,18	4,4	72,4	1 267,1	72	3,2	1 345	67	5	181	1 598
20	ПАО «Центр-инвест»	2 464,3	1 837,8	0,0	0,0	0,0	91,71	9,4	102,2	1 388,2	24	2,3	317	80	6	47	450
21	АО Юникредит Банк	340,9	22,1	0,0	0,0	0,0	43,50	3,2	72,6	8,7	61	1,9	52	12	2	0	66
22	АО «КОШЕЛЕВ-БАНК»	58,9	58,9	0,0	0,0	0,0	51,19	2,2	42,6	23,9	59	1,3	21	5	0	1	27
23	ПАО АКБ «Металлинвестбанк»	2 132,8	1 546,7	0,0	0,0	0,0	53,98	5,4	100,9	321,5	79	4,3	304	78	15	22	419
24	Банк «Снежинский» АО	53,2	7,1	0,0	0,0	0,0	68,00	3,5	52,0	2,0	72	2,6	14	4	0	1	19

№ п/п	Организация	Итого с февраля 2018 г. по декабрь 2020 г.															
		Стоимость жилого помещения по договору, млн руб.					Средняя площадь помещения, кв.м.	Средняя стоимость одного жилого помещения, млн руб.	Средняя стоимость 1 кв.м., тыс. руб.	Размер собственных средств заемщика, млн руб.	Доля заемных средств (процент от стоимости жилого помещения по договору)	Средняя сумма выданных кредитов, млн руб.	Количество рожденных детей				
		Общая	Без рефинансирования кредитов	ДФО		2-ой ребенок							3-ий ребенок	Последующие дети	Ребенок, которому установлена категория «ребенок-инвалид»	Общее число детей	
				6%	5%												общее
25	КБ «Кубань Кредит» ООО	1 025,3	429,2	0,0	0,0	0,0	50,97	2,6	52,0	130,8	70	1,8	296	77	5	36	414
26	Прио-Внешторгбанк (ПАО)	33,36	2,9	0,0	0,0	0,0	68,10	2,9	42,5	1,2	59	1,7	12	0	0	2	14
27	РНКБ Банк (ПАО)	1 764,5	1 669,0	0,0	0,0	0,0	57,49	3,9	67,5	525,2	69	2,7	306	109	20	14	449
28	АО «СМП Банк»																0
29	АО «Актив Банк»	13,3	7,7	0,0	0,0	0,0	59,71	2,6	42,9	3,0	62	1,6	3	2	0	0	5
30	АО «БАНК ОРЕНБУРГ»	42,0	22,2	0,0	0,0	0,0	47,77	1,8	38,7	6,9	69	1,3	21	5	0	0	26
31	ПАО Банк ЗЕНИТ	2 004,3	657,6	0,0	0,0	0,0	52,57	5,4	103,4	258,7	61	3,3	389	50	4	6	449
32	ООО Банк «Аверс»	53,4	15,6	0,0	0,0	0,0	59,42	3,9	65,8	6,7	57	2,2	12	6	0	0	18
33	ООО «Экспобанк»	7,1	4,8	0,0	0,0	0,0	39,70	1,6	40,1	1,5	69	1,1	3	1	0	0	4
34	ПАО «Банк «Санкт-Петербург»	6 021,8	4 048,8	0,0	0,0	0,0	52,81	5,7	107,8	1 446,6	64	3,7	763	221	49	102	1 135
35	ПАО «НИКО-БАНК»	62,1	27,6	0,0	0,0	0,0	66,74	2,3	34,4	7,2	74	1,7	18	5	1	2	26
36	АО «Дальневосточный банк»	33,8	6,8	0,0	22,9	0,0	63,80	3,4	53,5	2,9	57	2,0	5	2	0	1	8
37	АО «СНГБ»	748,1	213,8	0,0	0,0	0,0	62,30	4,9	78,0	76,6	64	3,1	118	33	3	8	162
38	АО АКБ «Урал ФД»	46,9	46,9	0,0	0,0	0,0	69,71	4,3	61,1	12,8	73	3,1	7	4	0	0	11
39	ПАО «БАНК СГБ»	469,7	184,1	17,0	0,0	0,0	68,16	3,8	55,1	72,5	61	2,3	99	38	2	23	162
40	ПАО «МИНБанк»	67,0	39,1	0,0	0,0	0,0	67,94	3,6	52,3	15,1	61	2,2	16	2	0	0	18
41	АКБ «Энергобанк» (АО)	30,6	16,6	0,0	0,0	0,0	67,40	4,1	61,4	4,5	73	3,0	7	1	0	0	8
42	Банк Кузнецкий																0
43	АО «ВБРР»	639,9	273,6	0,0	0,0	0,0	67,48	7,0	104,0	90,8	67	4,7	74	25	0	6	105
44	АО «ДОМ.РФ»	5 400,7	641,6	16,1	10,1	0,0	64,33	4,7	72,8	233,7	64	3,0	946	287	30	4	1 267
45	ООО «ЖИВАГО БАНК»																0
46	АО «КС БАНК»	24,3	24,3	0,0	0,0	0,0	67,33	4,1	60,2	11,8	51	2,1	4	2	0	0	6
47	«Кредит Урал Банк» (Акционерное общество)	75,2	61,1	0,0	0,0	0,0	83,30	2,8	33,3	17,2	72	2,0	22	3	1	2	28
<b>Итого</b>		<b>560 720,99</b>	<b>325 387,30</b>	<b>548,72</b>	<b>9 953,22</b>	<b>137,20</b>	<b>2 691,99</b>	<b>4,6</b>	<b>75,9</b>	<b>103 880,3</b>	<b>68</b>	<b>3,1</b>	<b>99 994</b>	<b>22 490</b>	<b>2 924</b>	<b>4 007</b>	<b>129 415</b>



Табл. 14

КОЛИЧЕСТВО ИЖК, ПРЕДОСТАВЛЕННЫХ ФИЗИЧЕСКИМ ЛИЦАМ – РЕЗИДЕНТАМ В РУБЛЯХ И В ИНОСТРАННОЙ ВАЛЮТЕ,  
В РАЗРЕЗЕ СУБЪЕКТОВ РОССИЙСКОЙ ФЕДЕРАЦИИ

	2019 г.											
	Январь	Февраль	Март	Апрель	Май	Июнь	Июль	Август	Сентябрь	Октябрь	Ноябрь	Декабрь
<b>РОССИЙСКАЯ ФЕДЕРАЦИЯ</b>	<b>78 788</b>	<b>103 678</b>	<b>102 014</b>	<b>108 901</b>	<b>85 837</b>	<b>96 314</b>	<b>100 374</b>	<b>106 869</b>	<b>106 750</b>	<b>118 589</b>	<b>116 020</b>	<b>145 188</b>
ЦЕНТРАЛЬНЫЙ ФЕДЕРАЛЬНЫЙ ОКРУГ	19 991	26 392	25 733	27 374	21 115	23 713	24 090	25 946	25 396	28 779	28 600	35 801
Белгородская область	704	871	799	899	746	831	839	971	909	975	861	1170
Брянская область	605	824	721	758	658	729	771	796	764	898	794	1 052
Владимирская область	691	948	995	1 028	830	883	899	1 003	1 005	1 133	1 082	1 311
Воронежская область	1 461	1 790	1 693	1 804	1 308	1 532	1 541	1 776	1 678	1 946	1 848	2 321
Ивановская область	399	562	600	614	462	534	559	608	595	635	647	783
Калужская область	616	841	877	879	675	802	793	882	897	974	996	1 188
Костромская область	343	475	488	467	381	441	463	461	508	508	519	639
Курская область	625	716	734	690	587	600	703	744	739	861	825	964
Липецкая область	618	790	663	771	511	614	710	769	740	791	815	991
Московская область	4 456	5 894	5 842	6 354	4 862	5 453	5 448	5 904	5 590	6 555	6 644	8 420
Орловская область	534	663	539	585	434	535	543	565	570	662	625	773
Рязанская область	683	940	869	930	787	893	845	909	974	1 003	995	1 192
Смоленская область	492	673	633	690	531	537	580	663	644	691	680	810
Тамбовская область	564	634	633	645	511	563	562	674	615	670	693	766
Тверская область	761	930	990	1 032	854	887	933	965	1 007	1 137	1 095	1 250
Тульская область	758	1 038	878	1 046	836	988	977	1 076	1 049	1 129	1 168	1 346
Ярославская область	574	875	891	883	624	805	824	903	911	987	891	1 096
г. Москва	5 107	6 928	6 888	7 299	5 518	6 086	6 100	6 277	6 201	7 224	7 422	9 729
<b>СЕВЕРО-ЗАПАДНЫЙ ФЕДЕРАЛЬНЫЙ ОКРУГ</b>	<b>10 104</b>	<b>12 826</b>	<b>12 494</b>	<b>13 363</b>	<b>10 654</b>	<b>11 636</b>	<b>11 611</b>	<b>12 115</b>	<b>11 963</b>	<b>13 388</b>	<b>13 582</b>	<b>17 479</b>
Республика Карелия	418	563	481	540	360	431	468	482	577	577	580	729
Республика Коми	680	826	683	779	607	742	829	870	801	931	893	1 091
Архангельская область	802	1 113	1 101	1 140	879	951	1 027	1 069	1 100	1 220	1 215	1 566
в том числе Ненецкий автономный округ	24	31	28	32	36	28	47	40	32	38	28	41
Вологодская область	777	1 086	986	1 116	828	891	905	971	1 027	1 237	1 145	1 483
Калининградская область	632	852	852	860	721	797	712	836	779	903	805	1 006
Ленинградская область	1 140	1 522	1 623	1 687	1 316	1 417	1 462	1 416	1 443	1 779	1 723	2 000
Мурманская область	495	598	593	656	543	587	603	557	655	684	728	773
Новгородская область	325	413	422	468	336	396	420	415	465	513	505	584
Псковская область	290	399	386	416	318	397	385	383	367	405	437	506
г. Санкт-Петербург	4 545	5 454	5 367	5 701	4 746	5 027	4 800	5 116	4 749	5 139	5 551	7 741

ПРОДОЛЖЕНИЕ ТАБЛ. 14

		2019 г.											
	Январь	Февраль	Март	Апрель	Май	Июнь	Июль	Август	Сентябрь	Октябрь	Ноябрь	Декабрь	
ЮЖНЫЙ ФЕДЕРАЛЬНЫЙ ОКРУГ	6 396	8 412	8 494	8 899	7 200	8 137	8 426	9 102	9 323	10 069	9 945	12 096	
Республика Адыгея (Адыгея)	130	152	162	190	152	173	204	211	235	233	197	280	
Республика Калмыкия	159	189	156	175	175	188	185	205	209	235	248	260	
Республика Крым	184	264	294	352	284	345	280	343	315	372	404	502	
Краснодарский край	2 407	3 083	3 048	3 222	2 670	3 040	3 075	3 370	3 352	3 590	3 732	4 605	
Астраханская область	435	569	570	588	459	612	623	640	690	670	704	797	
Волгоградская область	1 188	1 580	1 629	1 546	1 310	1 380	1 476	1 495	1 618	1 826	1 683	2 048	
Ростовская область	1 827	2 481	2 546	2 716	2 051	2 299	2 468	2 731	2 792	3 013	2 861	3 455	
г. Севастополь	66	94	89	110	99	100	115	107	112	130	116	149	
СЕВЕРО-КАВКАЗСКИЙ ФЕДЕРАЛЬНЫЙ ОКРУГ	1 827	2 605	2 460	2 636	2 084	2 415	2 489	2 668	2 742	2 938	2 940	3 513	
Республика Дагестан	243	325	330	415	295	337	325	336	375	468	477	606	
Республика Ингушетия	8	19	16	7	5	12	15	11	18	23	15	23	
Кабардино-Балкарская Республика	153	228	224	252	189	239	231	248	238	245	284	334	
Карачаево-Черкесская Республика	91	136	133	150	123	137	134	153	141	152	166	210	
Республика Северная Осетия – Алания	176	230	213	258	193	225	216	248	261	263	253	359	
Чеченская Республика	58	77	73	62	66	60	104	118	113	117	116	134	
Ставропольский край	1 098	1 590	1 471	1 492	1 213	1 405	1 464	1 554	1 596	1 670	1 629	1 847	
ПРИВОЛЖСКИЙ ФЕДЕРАЛЬНЫЙ ОКРУГ	18 457	24 016	23 285	25 221	19 449	21 875	23 520	24 631	25 320	27 956	27 019	34 260	
Республика Башкортостан	2 875	3 778	3 478	3 961	3 029	3 404	3 746	3 717	4 046	4 415	4 302	5 422	
Республика Марий Эл	425	553	516	560	453	482	524	629	588	570	598	788	
Республика Мордовия	363	507	536	593	420	539	506	537	464	595	553	626	
Республика Татарстан (Татарстан)	2 937	3 731	3 566	3 822	2 995	3 161	3 516	3 584	3 606	4 180	3 838	5 153	
Удмуртская Республика	1 115	1 366	1 457	1 441	1 160	1 255	1 378	1 397	1 539	1 626	1 587	2 060	
Чувашская Республика – Чувашия	945	1 245	1 176	1 222	923	1 036	1 223	1 312	1 263	1 386	1 391	1 709	
Пермский край	1 680	2 236	2 133	2 411	1 857	2 070	2 136	2 374	2 440	2 616	2 705	3 379	
Кировская область	851	1 089	1 134	1 120	937	963	1 111	1 149	1 139	1 235	1 212	1 564	
Нижегородская область	1 604	2 148	2 132	2 207	1 732	1 851	2 067	2 188	2 218	2 475	2 525	3 252	
Оренбургская область	1 280	1 633	1 587	1 644	1 307	1 578	1 675	1 812	1 860	2 004	1 830	2 199	
Пензенская область	690	894	824	910	687	861	864	922	972	1 016	974	1 167	
Самарская область	1 846	2 423	2 343	2 576	1 883	2 226	2 247	2 391	2 470	2 847	2 653	3 371	
Саратовская область	1 117	1 433	1 467	1 725	1 296	1 580	1 644	1 720	1 752	1 915	1 854	2 306	
Ульяновская область	729	980	936	1 029	770	869	883	899	963	1 076	997	1 264	

ПРОДОЛЖЕНИЕ ТАБЛ. 14

		2019 г.											
		Январь	Февраль	Март	Апрель	Май	Июнь	Июль	Август	Сентябрь	Октябрь	Ноябрь	Декабрь
УРАЛЬСКИЙ ФЕДЕРАЛЬНЫЙ ОКРУГ		8 424	11 158	11 284	11 844	9 552	10 608	11 273	12 008	11 897	13 550	13 252	16 547
Курганская область		435	542	602	641	571	619	705	777	682	812	702	851
Свердловская область		2 574	3 486	3 494	3 664	2 901	3 170	3 452	3 697	3 612	4 164	4 191	5 265
Тюменская область		3 180	4 129	4 138	4 355	3 521	4 020	4 305	4 395	4 414	5 061	5 034	6 105
в том числе Ханты-Мансийский автономный округ – Югра		1 521	1 877	1 890	2 022	1 624	1 788	1 862	1 971	1 981	2 321	2 270	2 777
в том числе Ямало-Ненецкий автономный округ		536	696	710	791	644	768	832	757	803	875	986	1 010
Челябинская область		2 235	3 001	3 050	3 184	2 559	2 799	2 811	3 139	3 189	3 513	3 325	4 326
СИБИРСКИЙ ФЕДЕРАЛЬНЫЙ ОКРУГ		9 553	12 947	12 862	13 799	11 246	12 483	13 380	14 341	14 125	15 534	14 591	18 536
Республика Алтай		42	72	61	66	61	70	66	92	81	64	76	79
Республика Тыва		99	141	134	144	135	159	145	168	184	163	167	196
Республика Хакасия		270	333	332	332	309	330	338	371	378	444	413	522
Алтайский край		1 207	1 624	1 659	1 754	1 471	1 663	1 740	1 933	1 869	1 842	1 779	2 305
Красноярский край		1 746	2 368	2 250	2 392	2 080	2 233	2 390	2 594	2 436	2 675	2 563	3 327
Иркутская область		1 139	1 632	1 575	1 842	1 452	1 688	1 657	1 869	1 883	2 155	1 926	2 325
Кемеровская область		1 399	2 022	1 936	2 104	1 604	1 782	2 016	2 006	2 056	2 414	2 146	2 666
Новосибирская область		2 031	2 458	2 568	2 767	2 176	2 474	2 543	2 821	2 728	3 013	2 926	3 911
Омская область		1 058	1 534	1 511	1 670	1 326	1 416	1 648	1 725	1 769	1 879	1 780	2 132
Томская область		562	763	836	728	632	668	837	762	741	885	815	1 073
ДАЛЬНЕВОСТОЧНЫЙ ФЕДЕРАЛЬНЫЙ ОКРУГ		4 036	5 322	5 402	5 765	4 537	5 447	5 585	6 058	5 984	6 375	6 091	6 956
Республика Бурятия		378	429	457	500	356	488	441	501	537	525	558	683
Республика Саха (Якутия)		654	848	924	857	699	890	1 023	1 143	1 109	1 076	895	886
Забайкальский край		432	574	580	625	487	553	615	670	654	693	677	723
Камчатский край		164	261	237	321	243	264	239	277	242	323	316	341
Приморский край		867	1 156	1 180	1 242	922	1 141	1 137	1 210	1 198	1 260	1 229	1 472
Хабаровский край		664	896	936	979	803	1 006	971	1 005	1 064	1 164	1 071	1 306
Амурская область		400	540	521	578	461	497	515	561	548	559	601	705
Магаданская область		107	160	143	157	132	139	179	185	188	209	208	199
Сахалинская область		261	332	329	369	308	330	293	349	310	418	403	481
Еврейская автономная область		74	99	74	97	83	83	101	95	78	98	85	115
Чукотский автономный округ		35	27	21	40	43	56	71	62	56	50	48	45

ПРОДОЛЖЕНИЕ ТАБЛ. 14

	2020 г.												2021 г.	
	Январь	Февраль	Март	Апрель	Май	Июнь	Июль	Август	Сентябрь	Октябрь	Ноябрь	Декабрь	Январь	Январь
<b>РОССИЙСКАЯ ФЕДЕРАЦИЯ</b>	77 817	108 436	122 399	90 513	85 460	116 402	145 976	154 507	198 723	212 288	188 487	211 539	95 051	95 051
ЦЕНТРАЛЬНЫЙ ФЕДЕРАЛЬНЫЙ ОКРУГ	20 161	28 176	31 272	19 556	19 181	27 377	35 970	38 597	49 547	52 134	46 825	51 656	24 423	24 423
Белгородская область	709	908	1 055	916	940	1 165	1 489	1 484	1 778	1 902	1 644	1 782	880	880
Брянская область	586	807	861	569	574	865	1 076	1 165	1 488	1 479	1 260	1 333	559	559
Владимирская область	675	968	1 104	707	736	1 048	1 344	1 418	1 844	1 866	1 592	1 867	772	772
Воронежская область	1 169	1 678	1 943	1 552	1 468	2 032	2 531	2 647	3 213	3 481	2 872	3 194	1 524	1 524
Ивановская область	438	567	618	453	414	609	751	834	1 084	1 119	947	1 049	484	484
Калужская область	591	911	999	645	589	861	1 091	1 213	1 458	1 516	1 375	1 445	650	650
Костромская область	362	490	516	380	377	524	595	669	851	827	779	856	375	375
Курская область	525	766	838	617	553	801	1 095	1 086	1 442	1 288	1 077	1 182	610	610
Липецкая область	558	702	775	621	594	863	1 179	1 162	1 402	1 478	1 223	1 396	629	629
Московская область	4 760	6 583	7 400	3 984	3 793	5 809	7 803	8 493	11 189	11 691	10 866	11 982	5 743	5 743
Орловская область	465	604	647	541	534	643	867	849	1 003	1 071	927	1 053	562	562
Рязанская область	670	919	1 012	782	680	895	1 284	1 315	1 552	1 815	1 575	1 696	730	730
Смоленская область	432	666	666	537	513	657	873	911	1 177	1 189	1 040	1 250	517	517
Тамбовская область	474	617	679	508	446	641	844	860	1 177	1 175	1 057	1 082	545	545
Тверская область	602	977	1 005	768	737	1 008	1 340	1 456	1 808	1 960	1 638	1 757	795	795
Тульская область	800	1 062	1 093	796	777	1 031	1 350	1 397	1 726	1 958	1 747	1 838	830	830
Ярославская область	608	864	961	716	713	942	1 165	1 229	1 591	1 646	1 381	1 535	741	741
г. Москва	5 737	8 087	9 100	4 464	4 743	6 983	9 293	10 409	13 764	14 673	13 825	15 359	7 477	7 477
<b>СЕВЕРО-ЗАПАДНЫЙ ФЕДЕРАЛЬНЫЙ ОКРУГ</b>	9 655	13 528	14 882	9 875	10 452	13 730	16 637	17 207	23 172	24 995	21 796	23 833	11 332	11 332
Республика Карелия	383	550	570	425	488	616	705	706	1 073	1 174	971	950	396	396
Республика Коми	623	761	803	486	692	962	1 278	1 247	1 473	1 720	1 414	1 516	619	619
Архангельская область	756	1 085	1 168	846	984	1 183	1 530	1 423	2 109	2 122	1 830	2 095	910	910
в том числе Ненецкий автономный округ	24	26	33	30	25	37	58	48	48	49	43	67	41	41
Вологодская область	779	1 139	1 248	986	823	1 094	1 392	1 312	1 979	2 143	1 758	1 962	854	854
Калининградская область	631	827	934	649	775	936	1 128	1 351	1 613	1 599	1 459	1 414	664	664
Ленинградская область	1 281	1 706	1 886	1 283	1 317	1 670	1 970	2 057	2 843	3 042	2 741	3 040	1 450	1 450
Мурманская область	403	561	682	452	566	827	958	946	1 163	1 225	1 053	1 093	506	506
Новгородская область	339	455	511	421	394	478	576	598	908	892	778	842	349	349
Псковская область	313	379	455	373	292	434	556	585	807	842	642	719	349	349
г. Санкт-Петербург	4 147	6 065	6 625	3 954	4 121	5 530	6 544	6 982	9 204	10 236	9 150	10 202	5 235	5 235

ПРОДОЛЖЕНИЕ ТАБЛ. 14

	2020 г.												2021 г.	
	Январь	Февраль	Март	Апрель	Май	Июнь	Июль	Август	Сентябрь	Октябрь	Ноябрь	Декабрь	Январь	Январь
ЮЖНЫЙ ФЕДЕРАЛЬНЫЙ ОКРУГ	6 535	8 895	10 051	6 804	7 575	10 779	12 843	13 490	16 957	17 521	15 851	17 375	8 299	8 299
Республика Адыгея (Адыгея)	146	189	210	181	150	201	271	312	387	378	358	411	185	185
Республика Калмыкия	174	180	186	127	141	222	279	333	409	388	348	359	166	166
Республика Крым	270	431	492	307	312	586	585	706	697	758	846	799	390	390
Краснодарский край	2 380	3 300	3 756	2 416	2 913	3 987	4 599	4 785	6 229	6 813	6 166	6 825	3 304	3 304
Астраханская область	413	618	692	503	468	710	851	822	1 029	1 096	960	1 003	481	481
Волгоградская область	1 113	1 460	1 750	1 191	1 269	1 685	2 154	2 234	2 910	2 851	2 570	2 822	1 265	1 265
Ростовская область	1 959	2 567	2 881	2 009	2 224	3 196	3 922	4 100	5 059	5 012	4 349	4 902	2 394	2 394
г. Севастополь	80	150	84	70	98	192	182	198	237	225	254	254	114	114
СЕВЕРО-КАВКАЗСКИЙ ФЕДЕРАЛЬНЫЙ ОКРУГ	1 906	2 547	2 658	2 168	2 114	3 024	3 740	4 099	5 079	5 662	5 269	6 507	3 172	3 172
Республика Дагестан	334	384	427	314	241	403	514	527	646	822	778	958	444	444
Республика Ингушетия	23	22	23	12	10	42	50	60	120	118	142	247	108	108
Кабардино-Балкарская Республика	152	256	242	203	198	284	334	394	443	497	470	494	276	276
Карачаево-Черкесская Республика	108	140	158	132	97	147	202	247	293	339	275	335	158	158
Республика Северная Осетия – Алания	195	258	270	208	212	262	315	356	440	480	474	496	265	265
Чеченская Республика	83	114	144	120	111	142	201	299	401	651	632	1 258	621	621
Ставропольский край	1 011	1 373	1 394	1 179	1 245	1 744	2 124	2 216	2 736	2 755	2 498	2 719	1 300	1 300
ПРИВОЛЖСКИЙ ФЕДЕРАЛЬНЫЙ ОКРУГ	17 609	24 003	27 831	21 533	19 379	26 441	33 273	35 733	46 705	49 929	43 991	50 442	21 170	21 170
Республика Башкортостан	2 839	3 636	4 205	3 247	2 832	4 094	4 786	5 406	7 180	7 355	6 424	7 227	3 230	3 230
Республика Марий Эл	385	518	597	518	376	504	714	722	1 075	1 052	989	1 098	454	454
Республика Мордовия	326	462	552	398	402	469	680	754	981	1 009	864	921	423	423
Республика Татарстан (Татарстан)	2 602	3 909	4 473	3 458	3 151	3 960	5 016	5 483	6 798	7 741	6 796	8 275	3 481	3 481
Удмуртская Республика	1 003	1 322	1 518	1 555	1 293	1 633	2 040	2 030	2 825	2 975	2 617	3 235	1 399	1 399
Чувашская Республика – Чувашия	973	1 240	1 377	999	938	1 353	1 764	1 850	2 443	2 576	2 188	2 644	1 090	1 090
Пермский край	1 748	2 255	2 678	1 926	1 729	2 602	3 244	3 459	4 759	4 755	4 338	4 758	1 936	1 936
Кировская область	787	1 104	1 178	1 115	931	1 228	1 571	1 692	2 203	2 338	2 100	2 345	957	957
Нижегородская область	1 615	2 298	2 662	1 944	1 648	2 287	2 868	3 236	4 181	4 414	3 852	4 334	1 776	1 776
Оренбургская область	1 057	1 527	1 772	1 415	1 449	1 883	2 494	2 431	3 167	3 416	2 935	3 399	1 467	1 467
Пензенская область	655	923	1 040	768	722	938	1 380	1 392	1 814	2 183	1 885	2 076	870	870
Самарская область	1 718	2 286	2 780	1 941	1 905	2 558	3 203	3 510	4 479	4 910	4 271	4 945	1 988	1 988
Саратовская область	1 183	1 604	1 966	1 281	1 235	1 816	2 139	2 447	3 032	3 342	2 984	3 261	1 276	1 276
Ульяновская область	718	919	1 033	968	768	1 116	1 374	1 321	1 768	1 863	1 748	1 924	823	823

ОКОНЧАНИЕ ТАБЛ. 14

	2020 г.												2021 г.	
	Январь	Февраль	Март	Апрель	Май	Июнь	Июль	Август	Сентябрь	Октябрь	Ноябрь	Декабрь	Январь	Январь
УРАЛЬСКИЙ ФЕДЕРАЛЬНЫЙ ОКРУГ	8 050	11 757	13 485	10 948	10 232	13 259	16 166	17 323	21 645	23 693	20 775	23 929	10 326	10 326
Курганская область	485	654	739	649	598	700	936	879	1 246	1 301	1 051	1 167	515	515
Свердловская область	2 541	3 694	4 379	3 856	3 158	3 974	4 735	5 383	6 681	7 411	6 667	7 684	3 227	3 227
Тюменская область	2 997	4 286	5 039	3 618	3 946	5 134	6 500	6 622	8 113	9 145	7 869	8 941	3 892	3 892
в том числе Ханты-Мансийский автономный округ – Югра	1 359	1 956	2 277	1 834	1 892	2 412	3 147	3 115	4 067	4 495	3 754	4 269	1 818	1 818
в том числе Ямало-Ненецкий автономный округ	489	665	818	587	636	937	1 247	1 275	1 318	1 318	1 176	1 295	551	551
Челябинская область	2 027	3 123	3 328	2 825	2 530	3 451	3 995	4 439	5 605	5 836	5 188	6 137	2 692	2 692
СИБИРСКИЙ ФЕДЕРАЛЬНЫЙ ОКРУГ	9 524	12 950	15 210	13 515	11 353	15 198	19 118	20 063	25 531	27 773	24 389	26 836	11 187	11 187
Республика Алтай	57	61	83	64	68	85	152	94	127	166	131	144	52	52
Республика Тыва	136	140	154	128	100	157	189	220	295	299	277	290	150	150
Республика Хакасия	334	377	417	330	323	405	494	612	644	830	651	691	302	302
Алтайский край	1 086	1 535	1 999	1 914	1 657	2 263	2 639	2 644	3 246	3 664	3 331	3 394	1 346	1 346
Красноярский край	1 775	2 464	2 884	2 270	1 956	2 810	3 562	3 702	4 890	5 323	4 482	4 905	2 165	2 165
Иркутская область	1 157	1 560	1 806	1 633	1 309	1 899	2 162	2 374	3 193	3 122	2 928	3 232	1 373	1 373
Кемеровская область	1 334	1 796	2 097	2 052	1 492	2 135	2 663	2 801	3 562	3 826	3 282	3 572	1 528	1 528
Новосибирская область	1 875	2 671	3 095	2 877	2 348	2 824	3 722	3 890	5 025	5 721	5 288	5 847	2 411	2 411
Омская область	1 186	1 606	1 814	1 440	1 378	1 765	2 303	2 517	3 034	3 158	2 578	3 121	1 260	1 260
Томская область	584	740	861	807	722	855	1 232	1 209	1 515	1 664	1 441	1 640	600	600
ДАЛЬНЕВОСТОЧНЫЙ ФЕДЕРАЛЬНЫЙ ОКРУГ	4 377	6 580	7 010	6 114	5 174	6 594	8 229	7 995	10 087	10 581	9 591	10 961	5 142	5 142
Республика Бурятия	474	711	685	488	424	636	766	730	1 042	988	922	942	479	479
Республика Саха (Якутия)	620	1 110	1 200	894	788	825	1 185	1 274	1 594	1 686	1 493	1 529	741	741
Забайкальский край	462	664	716	677	510	654	812	816	1 111	1 069	939	990	508	508
Камчатский край	185	254	311	253	236	301	398	351	429	462	517	535	251	251
Приморский край	944	1 510	1 593	1 304	1 165	1 512	1 707	1 673	2 038	2 204	1 878	2 509	1 120	1 120
Хабаровский край	763	1 087	1 183	1 036	950	1 221	1 547	1 416	1 830	1 887	1 846	2 045	969	969
Амурская область	412	616	646	783	505	587	812	774	908	1 038	931	1 121	487	487
Магаданская область	119	143	157	119	128	199	252	227	293	343	294	436	182	182
Сахалинская область	286	371	376	410	341	479	523	520	617	672	587	643	286	286
Еврейская автономная область	88	83	117	106	90	99	124	115	119	144	110	138	77	77
Чукотский автономный округ	24	31	26	44	37	81	103	99	106	88	74	73	42	42

Табл. 15

КОЛИЧЕСТВО ИЖК ПО ДДУ, ПРЕДОСТАВЛЕННЫХ ФИЗИЧЕСКИМ ЛИЦАМ – РЕЗИДЕНТАМ В РУБЛЯХ,  
В РАЗРЕЗЕ СУБЪЕКТОВ РОССИЙСКОЙ ФЕДЕРАЦИИ

	2019 г.											
	Январь	Февраль	Март	Апрель	Май	Июнь	Июль	Август	Сентябрь	Октябрь	Ноябрь	Декабрь
<b>РОССИЙСКАЯ ФЕДЕРАЦИЯ</b>	<b>22 793</b>	<b>28 760</b>	<b>27 934</b>	<b>28 815</b>	<b>24 249</b>	<b>27 093</b>	<b>24 200</b>	<b>28 087</b>	<b>29 416</b>	<b>31 245</b>	<b>31 095</b>	<b>35 866</b>
ЦЕНТРАЛЬНЫЙ ФЕДЕРАЛЬНЫЙ ОКРУГ	7 101	8 992	8 511	8 743	7 258	8 042	6 970	8 236	8 571	9 539	9 403	10 874
Белгородская область	129	157	148	149	119	145	125	148	143	169	181	166
Брянская область	212	263	190	193	183	187	191	209	242	275	211	303
Владимирская область	157	237	198	198	186	207	183	229	273	261	259	292
Воронежская область	483	596	505	568	390	496	363	478	460	604	581	663
Ивановская область	83	99	119	111	102	97	105	114	120	112	114	134
Калужская область	190	233	247	251	210	249	193	278	285	282	299	330
Костромская область	69	85	97	79	76	84	64	93	94	105	106	131
Курская область	168	151	124	139	138	136	127	136	159	182	168	170
Липецкая область	133	189	139	156	122	148	130	143	155	173	175	192
Московская область	1 646	2 130	2 068	2 199	1 817	1 956	1 693	2 022	2 007	2 295	2 305	2 698
Орловская область	163	243	167	171	126	176	140	180	184	231	226	224
Рязанская область	273	403	337	373	340	319	262	323	371	338	366	406
Смоленская область	127	162	188	161	123	124	130	146	157	159	153	188
Тамбовская область	144	151	124	119	109	134	122	157	167	146	156	161
Тверская область	172	203	210	211	167	187	165	243	250	275	238	232
Тульская область	206	246	205	246	206	256	230	262	275	266	315	301
Ярославская область	151	213	193	186	145	189	163	216	249	251	214	231
г. Москва	2 595	3 231	3 252	3 233	2 699	2 952	2 584	2 859	2 980	3 415	3 336	4 052
<b>СЕВЕРО-ЗАПАДНЫЙ ФЕДЕРАЛЬНЫЙ ОКРУГ</b>	<b>4 025</b>	<b>4 908</b>	<b>4 926</b>	<b>5 133</b>	<b>4 359</b>	<b>4 801</b>	<b>4 047</b>	<b>4 605</b>	<b>4 567</b>	<b>4 899</b>	<b>5 039</b>	<b>6 048</b>
Республика Карелия	123	165	150	154	93	130	107	144	205	174	164	217
Республика Коми	190	210	170	199	176	214	211	229	244	254	225	218
Архангельская область	219	304	304	311	239	294	283	275	321	325	315	354
в том числе Ненецкий автономный округ	6	9	9	11	7	9	14	12	9	8	7	9
Вологодская область	208	260	255	267	207	227	191	201	264	276	276	341
Калининградская область	210	284	294	276	252	270	195	310	284	332	288	345
Ленинградская область	437	637	632	631	547	579	499	477	524	610	630	671
Мурманская область	151	149	160	182	134	191	161	204	195	201	210	180
Новгородская область	98	119	112	128	95	114	103	89	110	130	126	123
Псковская область	65	103	102	89	84	108	93	103	104	97	117	136
г. Санкт-Петербург	2 324	2 677	2 747	2 896	2 532	2 674	2 204	2 573	2 316	2 500	2 688	3 463

ПРОДОЛЖЕНИЕ ТАБЛ. 15

		2019 г.											
	Январь	Февраль	Март	Апрель	Май	Июнь	Июль	Август	Сентябрь	Октябрь	Ноябрь	Декабрь	
ЮЖНЫЙ ФЕДЕРАЛЬНЫЙ ОКРУГ	1 915	2 632	2 769	2 747	2 367	2 637	2 430	2 821	2 832	2 978	3 114	3 341	
Республика Адыгея (Адыгея)	30	38	40	41	40	45	39	40	77	44	60	53	
Республика Калмыкия	41	64	35	36	50	61	34	58	58	66	53	62	
Республика Крым	60	114	109	115	87	130	64	82	70	98	115	124	
Краснодарский край	859	1 138	1 133	1 130	1 036	1 200	1 112	1 217	1 226	1 285	1 437	1 563	
Астраханская область	66	112	107	99	79	110	107	83	114	109	79	120	
Волгоградская область	258	332	423	363	341	307	329	375	349	399	394	412	
Ростовская область	576	811	897	932	704	750	717	935	909	941	941	977	
г. Севастополь	25	23	25	31	30	34	28	31	29	36	35	30	
СЕВЕРО-КАВКАЗСКИЙ ФЕДЕРАЛЬНЫЙ ОКРУГ	383	510	483	466	415	480	414	500	544	555	553	620	
Республика Дагестан	52	60	57	71	60	73	51	61	69	75	98	93	
Республика Ингушетия	0	8	7	1	0	3	1	2	7	6	3	9	
Кабардино-Балкарская Республика	40	30	32	47	42	39	35	33	49	51	46	48	
Карачаево-Черкесская Республика	8	17	18	11	12	11	10	16	28	17	14	21	
Республика Северная Осетия – Алания	39	54	59	65	53	50	49	66	58	51	56	77	
Чеченская Республика	9	4	9	7	6	4	7	13	11	6	11	14	
Ставропольский край	235	337	301	264	242	300	261	309	322	349	325	358	
ПРИВОЛЖСКИЙ ФЕДЕРАЛЬНЫЙ ОКРУГ	4 560	5 715	5 451	5 755	4 750	5 178	4 880	5 344	5 966	6 199	6 199	7 165	
Республика Башкортостан	801	966	926	1 026	847	886	810	838	987	1 029	1 023	1 288	
Республика Марий Эл	114	142	119	150	133	127	140	169	171	118	152	175	
Республика Мордовия	107	117	142	129	112	145	114	103	118	131	113	127	
Республика Татарстан (Татарстан)	715	909	864	912	778	807	719	770	880	964	864	1 019	
Удмуртская Республика	334	329	344	333	277	260	254	264	331	340	391	467	
Чувашская Республика – Чувашия	334	414	383	397	327	384	421	437	465	472	487	553	
Пермский край	437	702	498	539	447	492	437	555	586	582	634	783	
Кировская область	215	219	236	239	213	175	255	222	249	265	236	319	
Нижегородская область	359	413	422	399	298	366	332	389	470	463	503	549	
Оренбургская область	271	326	359	382	283	385	375	418	437	429	392	370	
Пензенская область	190	227	226	265	192	245	221	224	272	250	259	279	
Самарская область	395	554	484	493	412	438	417	503	548	645	592	643	
Саратовская область	156	207	220	274	259	258	201	270	260	300	325	337	
Ульяновская область	132	190	228	217	172	210	184	182	192	211	228	256	



ПРОДОЛЖЕНИЕ ТАБЛ. 15

		2019 г.											
		Январь	Февраль	Март	Апрель	Май	Июнь	Июль	Август	Сентябрь	Октябрь	Ноябрь	Декабрь
УРАЛЬСКИЙ ФЕДЕРАЛЬНЫЙ ОКРУГ		1 843	2 289	2 282	2 278	2 023	2 298	2 268	2 698	2 765	2 842	2 644	3 062
Курганская область		72	78	71	79	91	84	85	109	100	105	101	116
Свердловская область		675	832	874	911	703	840	815	968	1 045	1 113	1 059	1 200
Тюменская область		711	892	859	875	846	966	1 012	1 154	1 149	1 121	1 028	1 186
в том числе Ханты-Мансийский автономный округ – Югра		305	359	359	354	369	383	394	494	468	463	423	479
в том числе Ямало-Ненецкий автономный округ		126	163	170	174	174	228	252	244	234	256	217	222
Челябинская область		385	487	478	413	383	408	356	467	471	503	456	560
СИБИРСКИЙ ФЕДЕРАЛЬНЫЙ ОКРУГ		2 086	2 618	2 419	2 582	2 233	2 541	2 203	2 674	2 855	2 919	2 894	3 466
Республика Алтай		3	10	8	8	8	13	7	14	14	15	14	7
Республика Тыва		8	15	9	10	8	7	16	9	13	8	5	19
Республика Хакасия		68	53	57	31	43	45	54	54	72	68	93	69
Алтайский край		274	368	329	398	329	383	256	361	404	379	387	454
Красноярский край		493	650	562	560	477	580	495	642	599	619	597	788
Иркутская область		273	302	279	307	251	261	250	337	341	401	350	387
Кемеровская область		258	332	320	328	268	293	299	345	396	412	373	491
Новосибирская область		578	701	670	722	629	735	613	687	765	747	812	984
Омская область		93	127	136	163	155	166	169	170	193	196	199	185
Томская область		38	60	49	55	65	58	44	55	58	74	64	82
ДАЛЬНЕВОСТОЧНЫЙ ФЕДЕРАЛЬНЫЙ ОКРУГ		880	1 096	1 093	1 111	844	1 116	988	1 209	1 316	1 314	1 249	1 290
Республика Бурятия		71	71	73	100	64	106	78	105	116	102	123	119
Республика Саха (Якутия)		217	310	327	266	200	267	279	309	313	276	252	246
Забайкальский край		72	69	70	81	75	81	89	117	110	133	119	108
Камчатский край		40	60	57	76	59	79	55	54	70	62	64	68
Приморский край		190	230	221	258	163	215	186	230	240	256	221	275
Хабаровский край		120	146	144	126	120	160	117	179	246	202	193	188
Амурская область		47	69	62	60	50	52	63	59	84	84	54	81
Магаданская область		25	34	35	31	36	41	44	53	51	57	49	48
Сахалинская область		78	91	96	98	59	88	51	83	58	120	159	141
Еврейская автономная область		10	9	3	3	5	5	9	9	6	6	7	6
Чукотский автономный округ		10	7	5	12	13	22	17	11	22	16	8	10

ПРОДОЛЖЕНИЕ ТАБЛ. 15

	2020 г.												2021 г.	
	Январь	Февраль	Март	Апрель	Май	Июнь	Июль	Август	Сентябрь	Октябрь	Ноябрь	Декабрь	Январь	Январь
<b>РОССИЙСКАЯ ФЕДЕРАЦИЯ</b>	22 260	28 940	32 522	19 772	29 383	40 604	48 261	51 102	55 643	58 191	46 863	50 069	25 806	25 806
ЦЕНТРАЛЬНЫЙ ФЕДЕРАЛЬНЫЙ ОКРУГ	7 039	8 809	9 906	5 271	7 610	10 423	13 264	14 110	15 313	15 948	13 605	14 526	8 066	8 066
Белгородская область	127	136	163	124	227	293	328	287	414	377	299	326	174	174
Брянская область	179	191	252	142	206	331	381	460	513	426	332	353	193	193
Владимирская область	185	232	296	158	237	349	430	484	491	494	395	405	192	192
Воронежская область	348	486	477	366	558	804	1 058	1 058	1 075	1 140	797	934	505	505
Ивановская область	70	87	83	65	103	132	204	195	201	234	194	228	106	106
Калужская область	192	277	305	141	218	336	353	378	376	375	302	295	170	170
Костромская область	74	83	101	75	90	154	154	147	180	178	153	138	68	68
Курская область	104	145	177	116	122	185	208	263	288	282	205	235	137	137
Липецкая область	112	141	140	119	181	282	354	342	351	351	287	308	132	132
Московская область	1 752	2 100	2 415	1 097	1 593	2 153	2 824	2 959	3 158	3 173	2 966	3 114	1 908	1 908
Орловская область	152	172	222	222	252	258	299	312	338	325	254	338	202	202
Рязанская область	252	317	358	282	327	428	606	590	628	698	569	622	272	272
Смоленская область	135	166	173	130	198	225	288	343	354	334	279	307	129	129
Тамбовская область	117	138	156	86	126	183	220	232	262	282	298	236	164	164
Тверская область	127	211	232	121	232	325	367	406	388	455	333	314	188	188
Тульская область	206	229	260	161	292	314	407	456	421	556	406	413	216	216
Ярославская область	150	189	224	137	221	293	353	377	415	396	256	252	128	128
г. Москва	2 757	3 509	3 872	1 729	2 427	3 378	4 430	4 821	5 460	5 872	5 280	5 708	3 182	3 182
<b>СЕВЕРО-ЗАПАДНЫЙ ФЕДЕРАЛЬНЫЙ ОКРУГ</b>	3 725	4 882	5 444	3 054	4 859	6 360	7 381	7 500	8 332	8 684	6 657	6 969	3 840	3 840
Республика Карелия	125	171	186	149	216	279	325	306	366	392	323	243	89	89
Республика Коми	139	141	183	86	215	267	408	419	486	491	319	299	154	154
Архангельская область	225	290	317	200	393	403	520	507	637	619	458	494	257	257
в том числе Ненецкий автономный округ	7	10	12	10	11	19	25	20	15	18	12	16	10	10
Вологодская область	212	280	306	188	321	422	463	469	552	611	415	398	162	162
Калининградская область	233	282	351	176	368	471	512	642	651	568	445	413	195	195
Ленинградская область	480	591	672	366	595	759	878	855	914	1 040	793	872	485	485
Мурманская область	109	144	178	118	228	336	370	363	431	387	296	275	146	146
Новгородская область	75	87	98	56	120	148	141	165	203	169	154	146	51	51
Псковская область	97	108	139	100	134	181	218	223	264	276	198	185	98	98
г. Санкт-Петербург	2 030	2 788	3 014	1 615	2 269	3 094	3 546	3 551	3 828	4 131	3 256	3 644	2 203	2 203

ПРОДОЛЖЕНИЕ ТАБЛ. 15

	2020 г.												2021 г.	
	Январь	Февраль	Март	Апрель	Май	Июнь	Июль	Август	Сентябрь	Октябрь	Ноябрь	Декабрь	Январь	Январь
ЮЖНЫЙ ФЕДЕРАЛЬНЫЙ ОКРУГ	2 170	2 790	3 167	1 748	3 189	4 492	5 135	5 248	5 721	5 846	5 028	4 947	2 638	
Республика Адыгея (Адыгея)	37	53	62	34	42	80	91	114	100	103	102	94	54	
Республика Калмыкия	39	51	64	22	53	89	103	109	113	99	73	69	63	
Республика Крым	85	106	116	67	70	224	269	308	358	332	383	290	138	
Краснодарский край	931	1 254	1 387	770	1 436	1 964	2 197	2 265	2 587	2 710	2 424	2 357	1 226	
Астраханская область	71	93	119	66	132	153	189	160	198	228	174	158	96	
Волгоградская область	282	324	404	243	405	525	619	667	636	587	545	553	242	
Ростовская область	701	873	998	530	1 020	1 368	1 585	1 523	1 614	1 718	1 222	1 344	782	
г. Севастополь	24	36	17	16	31	89	82	102	115	69	105	82	37	
СЕВЕРО-КАВКАЗСКИЙ ФЕДЕРАЛЬНЫЙ ОКРУГ	426	508	510	300	622	855	968	1 052	1 056	1 125	908	989	474	
Республика Дагестан	65	61	71	27	55	96	112	128	134	157	142	172	82	
Республика Ингушетия	9	5	5	1	3	14	4	8	13	7	5	2	3	
Кабардино-Балкарская Республика	25	45	49	28	53	53	69	95	63	72	55	51	26	
Карачаево-Черкесская Республика	20	16	14	10	23	33	37	51	35	47	24	44	16	
Республика Северная Осетия – Алания	51	60	64	25	80	89	115	120	128	124	118	97	62	
Чеченская Республика	6	11	8	5	6	5	11	31	20	14	12	21	7	
Ставропольский край	250	310	299	204	402	565	620	619	663	704	552	602	278	
ПРИВОЛЖСКИЙ ФЕДЕРАЛЬНЫЙ ОКРУГ	3 926	5 127	6 156	4 108	5 906	8 367	9 838	10 747	11 337	12 075	9 616	10 579	4 794	
Республика Башкортостан	701	750	1 018	664	950	1 264	1 354	1 661	1 686	1 783	1 390	1 382	704	
Республика Марий Эл	69	117	138	89	110	153	214	204	278	293	213	163	66	
Республика Мордовия	63	92	103	54	87	117	145	163	175	195	192	165	87	
Республика Татарстан (Татарстан)	525	860	1 028	763	979	1 288	1 472	1 632	1 601	1 847	1 295	1 645	718	
Удмуртская Республика	236	286	412	383	467	705	712	706	891	941	748	963	404	
Чувашская Республика – Чувашия	341	403	498	270	453	667	833	880	861	967	719	961	362	
Пермский край	436	517	614	368	570	923	1 098	1 153	1 274	1 160	1 075	1 030	424	
Кировская область	177	218	197	189	273	396	477	470	507	497	323	410	169	
Нижегородская область	307	467	508	278	411	584	776	884	829	1 011	724	825	382	
Оренбургская область	182	262	304	202	383	551	610	663	636	601	478	536	301	
Пензенская область	193	271	282	174	269	339	523	511	614	727	650	651	315	
Самарская область	330	400	502	285	395	592	729	891	942	994	881	858	393	
Саратовская область	181	272	339	182	294	399	481	518	638	652	560	539	265	
Ульяновская область	185	212	213	207	265	389	414	411	405	407	368	451	204	

ОКОНЧАНИЕ ТАБЛ. 15

	2020 г.												2021 г.	
	Январь	Февраль	Март	Апрель	Май	Июнь	Июль	Август	Сентябрь	Октябрь	Ноябрь	Декабрь	Январь	Февраль
УРАЛЬСКИЙ ФЕДЕРАЛЬНЫЙ ОКРУГ	1 644	2 101	2 558	1 857	2 763	3 940	4 719	5 227	5 551	5 785	4 393	4 744	2 337	98
Курганская область	60	82	116	83	153	175	197	157	173	249	164	172	1719	895
Свердловская область	663	770	982	765	961	1 383	1 601	1 859	1 939	2 052	1 591	1 719	1 949	921
Тюменская область	641	860	1 007	657	1 183	1 640	2 113	2 257	2 461	2 524	1 874	1 949	861	408
в том числе Ханты-Мансийский автономный округ – Югра	259	344	421	293	527	696	926	1 011	1 149	1 092	789	861	361	171
в том числе Ямало-Ненецкий автономный округ	122	163	205	134	224	356	453	523	471	434	354	361	904	423
Челябинская область	280	389	453	352	466	742	808	954	978	960	764	904	4 842	2 304
СИБИРСКИЙ ФЕДЕРАЛЬНЫЙ ОКРУГ	1 868	2 390	2 871	2 207	2 994	4 326	4 924	5 229	6 084	6 474	4 709	4 842	18	3
Республика Алтай	10	8	9	5	14	20	26	11	24	20	18	14	20	8
Республика Тыва	10	16	11	10	10	12	23	27	24	18	21	20	95	67
Республика Хакасия	51	53	52	43	76	87	93	134	123	210	100	95	835	371
Алтайский край	232	346	479	445	640	949	905	893	864	1 079	780	835	1 058	504
Красноярский край	412	541	593	457	574	890	1 143	1 176	1 370	1 526	998	1 058	473	212
Иркутская область	233	246	280	193	309	440	445	514	546	568	464	473	579	294
Кемеровская область	254	323	398	318	359	504	645	721	796	799	536	579	1 316	657
Новосибирская область	482	649	772	562	724	1 064	1 212	1 246	1 700	1 623	1 358	1 316	340	140
Омская область	138	173	211	122	218	260	315	370	465	488	320	340	112	48
Томская область	46	35	66	52	70	100	117	137	172	143	114	112	1 947	1 353
ДАЛЬНЕВОСТОЧНЫЙ ФЕДЕРАЛЬНЫЙ ОКРУГ	1 462	2 333	1 910	1 227	1 440	1 841	2 032	1 989	2 249	2 254	1 947	2 473	191	118
Республика Бурятия	203	349	222	113	104	194	177	159	218	207	156	191	365	263
Республика Саха (Якутия)	296	603	561	321	264	253	339	384	370	354	323	365	181	126
Забайкальский край	143	194	131	83	110	151	164	153	171	174	135	181	126	71
Камчатский край	36	48	71	42	73	80	114	120	111	123	128	126	458	340
Приморский край	344	530	475	288	370	471	437	421	504	498	458	742	441	219
Хабаровский край	212	254	195	135	201	311	362	319	382	403	393	441	170	84
Амурская область	80	138	87	80	101	93	130	109	161	171	133	170	83	41
Магаданская область	29	30	30	30	39	61	78	76	102	104	50	83	140	69
Сахалинская область	104	162	120	117	146	182	180	191	175	174	143	140	21	11
Еврейская автономная область	13	15	12	9	14	15	13	15	18	19	12	21	13	11
Чукотский автономный округ	2	10	6	9	18	30	38	42	37	27	16	13	11	11

ОБЪЕМ ИЖК, ПРЕДОСТАВЛЕННЫХ ФИЗИЧЕСКИМ ЛИЦАМ – РЕЗИДЕНТАМ В РУБЛЯХ И В ИНОСТРАННОЙ ВАЛЮТЕ,  
В РАЗРЕЗЕ СУБЪЕКТОВ РОССИЙСКОЙ ФЕДЕРАЦИИ

Табл. 16

	2019 г.											
	Январь	Февраль	Март	Апрель	Май	Июнь	Июль	Август	Сентябрь	Октябрь	Ноябрь	Декабрь
<b>РОССИЙСКАЯ ФЕДЕРАЦИЯ</b>	<b>168 394</b>	<b>226 518</b>	<b>224 349</b>	<b>239 742</b>	<b>190 099</b>	<b>214 827</b>	<b>221 973</b>	<b>236 039</b>	<b>239 214</b>	<b>271 266</b>	<b>270 696</b>	<b>345 073</b>
ЦЕНТРАЛЬНЫЙ ФЕДЕРАЛЬНЫЙ ОКРУГ	54 778	75 609	74 827	80 276	62 221	69 950	71 579	74 640	74 871	87 729	88 824	114 512
Белгородская область	1 263	1 558	1 490	1 627	1 345	1 523	1 519	1 800	1 712	1 818	1 673	2 323
Брянская область	1 092	1 361	1 245	1 324	1 117	1 312	1 335	1 385	1 363	1 791	1 456	2 005
Владимирская область	1 217	1 740	1 787	1 786	1 445	1 568	1 607	1 744	1 954	2 082	2 002	2 377
Воронежская область	2 411	3 049	2 798	3 219	2 354	2 659	2 706	3 115	2 981	3 475	3 365	4 218
Ивановская область	687	938	1 000	1 090	825	939	971	964	1 026	1 130	1 103	1 501
Калужская область	1 308	1 806	1 830	1 888	1 554	1 730	1 693	1 883	1 895	2 154	2 246	2 721
Костромская область	518	751	769	769	628	662	694	716	821	865	840	1 084
Курская область	1 099	1 238	1 242	1 196	1 013	1 094	1 242	1 293	1 325	1 579	1 633	1 841
Липецкая область	1 053	1 362	1 199	1 314	921	1 145	1 229	1 333	1 354	1 475	1 511	1 859
Московская область	13 860	19 395	19 212	21 143	16 155	18 234	18 594	19 917	19 331	22 823	23 013	29 484
Орловская область	878	1 124	881	1 030	743	915	965	1 026	996	1 193	1 096	1 442
Рязанская область	1 238	1 706	1 651	1 639	1 420	1 598	1 521	1 679	1 777	1 876	1 919	2 339
Смоленская область	867	1 183	1 220	1 281	994	933	1 126	1 168	1 250	1 350	1 343	1 585
Тамбовская область	1 014	1 157	1 160	1 111	975	999	1 062	1 228	1 177	1 276	1 331	1 531
Тверская область	1 493	1 814	1 892	2 080	1 662	1 683	1 768	1 979	2 100	2 321	2 341	2 738
Тульская область	1 570	2 101	1 821	2 100	1 701	1 980	1 995	2 209	2 206	2 373	2 571	2 945
Ярославская область	1 042	1 524	1 612	1 614	1 065	1 486	1 393	1 491	1 556	1 704	1 584	2 010
г. Москва	22 167	31 801	32 020	34 064	26 304	29 490	30 159	29 709	30 047	36 443	37 797	50 509
<b>СЕВЕРО-ЗАПАДНЫЙ ФЕДЕРАЛЬНЫЙ ОКРУГ</b>	<b>23 556</b>	<b>29 762</b>	<b>29 289</b>	<b>31 606</b>	<b>25 315</b>	<b>27 860</b>	<b>27 809</b>	<b>29 909</b>	<b>29 247</b>	<b>33 058</b>	<b>34 130</b>	<b>45 341</b>
Республика Карелия	704	1 029	835	958	622	769	856	889	1 035	1 067	1 082	1 373
Республика Коми	1 286	1 562	1 316	1 589	1 213	1 454	1 624	1 828	1 576	1 849	1 798	2 293
Архангельская область	1 578	2 208	2 110	2 205	1 711	1 849	1 996	2 228	2 317	2 440	2 581	3 240
в том числе Ненецкий автономный округ	53	72	72	71	89	72	132	99	75	95	70	98
Вологодская область	1 188	1 598	1 557	1 723	1 304	1 396	1 334	1 508	1 660	1 992	1 888	2 485
Калининградская область	1 135	1 527	1 553	1 557	1 340	1 459	1 268	1 546	1 525	1 742	1 557	2 116
Ленинградская область	2 667	3 718	3 806	3 936	3 214	3 484	3 519	3 519	3 568	4 505	4 418	4 962
Мурманская область	1 015	1 108	1 166	1 314	1 052	1 220	1 232	1 265	1 367	1 488	1 550	1 701
Новгородская область	545	768	744	816	578	722	731	714	825	941	916	1 003
Псковская область	486	742	651	749	583	684	657	682	636	742	851	930
г. Санкт-Петербург	12 951	15 501	15 551	16 758	13 696	14 823	14 591	15 730	14 738	16 292	17 489	25 239

ПРОДОЛЖЕНИЕ ТАБЛ. 16

		2019 г.											
		Январь	Февраль	Март	Апрель	Май	Июнь	Июль	Август	Сентябрь	Октябрь	Ноябрь	Декабрь
ЮЖНЫЙ ФЕДЕРАЛЬНЫЙ ОКРУГ		11 831	15 845	16 594	16 584	13 767	15 504	15 967	17 503	18 209	19 968	19 692	24 559
Республика Адыгея (Адыгея)		198	245	280	330	273	295	340	371	395	435	400	533
Республика Калмыкия		378	441	373	364	411	408	356	439	498	495	577	615
Республика Крым		401	579	665	786	613	778	601	749	743	828	961	1 141
Краснодарский край		4 539	5 908	6 024	6 130	5 233	5 802	5 867	6 672	6 824	7 408	7 434	9 576
Астраханская область		769	1 014	1 119	1 012	859	1 105	1 144	1 101	1 307	1 299	1 343	1 581
Волгоградская область		2 129	2 869	3 127	2 735	2 345	2 489	2 652	2 797	2 896	3 469	3 242	3 938
Ростовская область		3 259	4 582	4 825	4 998	3 803	4 383	4 748	5 112	5 293	5 729	5 418	6 812
г. Севастополь		160	208	180	230	230	244	260	261	253	305	315	363
СЕВЕРО-КАВКАЗСКИЙ ФЕДЕРАЛЬНЫЙ ОКРУГ		3 510	4 930	4 746	5 280	4 079	4 624	4 970	5 425	5 478	5 859	6 007	7 492
Республика Дагестан		621	818	777	1 053	765	881	834	917	949	1 166	1 335	1 563
Республика Ингушетия		16	48	25	17	13	23	38	24	41	61	24	67
Кабардино-Балкарская Республика		299	450	528	517	403	468	559	519	513	534	605	704
Карачаево-Черкесская Республика		163	231	269	308	214	243	258	290	312	279	318	407
Республика Северная Осетия – Алания		354	492	432	507	381	454	449	549	525	537	536	753
Чеченская Республика		137	166	187	159	145	137	218	264	261	280	273	341
Ставропольский край		1 921	2 725	2 528	2 720	2 157	2 418	2 614	2 862	2 878	3 002	2 916	3 658
ПРИВОЛЖСКИЙ ФЕДЕРАЛЬНЫЙ ОКРУГ		31 679	42 193	40 556	43 930	34 180	38 953	41 419	43 416	45 580	51 229	50 753	64 205
Республика Башкортостан		5 172	6 959	6 245	7 258	5 557	6 333	6 959	6 949	7 648	8 500	8 271	10 424
Республика Марий Эл		635	876	848	909	676	758	790	950	897	889	991	1 239
Республика Мордовия		722	1 028	1 012	1 084	744	954	911	984	902	1 296	1 184	1 267
Республика Татарстан (Татарстан)		5 346	6 937	6 685	7 134	5 746	6 150	6 772	6 879	7 244	8 572	7 938	10 828
Удмуртская Республика		1 683	2 087	2 293	2 199	1 816	1 991	2 197	2 241	2 506	2 663	2 675	3 505
Чувашская Республика – Чувашия		1 603	2 103	1 968	2 120	1 662	1 745	2 034	2 261	2 303	2 374	2 535	3 088
Пермский край		2 825	3 825	3 620	4 099	3 223	3 619	3 614	4 074	4 226	4 667	4 944	6 169
Кировская область		1 308	1 650	1 780	1 777	1 430	1 452	1 746	1 782	1 781	1 930	1 945	2 608
Нижегородская область		2 878	4 020	3 942	4 031	3 151	3 633	3 810	4 126	4 338	4 813	4 976	6 451
Оренбургская область		2 095	2 787	2 600	2 756	2 148	2 630	2 873	3 006	3 086	3 507	3 384	3 971
Пензенская область		1 242	1 586	1 523	1 565	1 172	1 587	1 517	1 563	1 726	1 795	1 803	2 096
Самарская область		3 162	4 243	4 101	4 488	3 274	4 025	3 950	4 210	4 486	5 155	4 931	6 276
Саратовская область		1 865	2 489	2 467	2 877	2 364	2 650	2 845	2 938	2 887	3 277	3 514	4 188
Ульяновская область		1 143	1 603	1 472	1 634	1 217	1 426	1 400	1 454	1 551	1 791	1 662	2 094

ПРОДОЛЖЕНИЕ ТАБЛ. 16

		2019 г.											
		Январь	Февраль	Март	Апрель	Май	Июнь	Июль	Август	Сентябрь	Октябрь	Ноябрь	Декабрь
УРАЛЬСКИЙ ФЕДЕРАЛЬНЫЙ ОКРУГ		16 645	22 064	22 373	23 472	19 133	21 615	22 725	24 212	24 382	28 141	27 920	34 463
Курганская область		662	890	932	1 025	895	963	1 084	1 221	1 038	1 382	1 142	1 319
Свердловская область		5 146	6 819	6 997	7 246	5 715	6 502	6 950	7 629	7 625	8 822	9 094	11 271
Тюменская область		7 471	9 906	9 764	10 549	8 708	9 818	10 426	10 581	10 848	12 522	12 487	15 160
в том числе Ханты-Мансийский автономный округ – Югра		3 801	4 763	4 669	5 151	4 247	4 662	4 743	5 108	5 092	6 166	5 981	7 386
в том числе Ямало-Ненецкий автономный округ		1 445	1 993	2 025	2 243	1 867	2 197	2 389	2 131	2 368	2 487	2 829	2 862
Челябинская область		3 365	4 449	4 681	4 652	3 815	4 332	4 266	4 781	4 870	5 415	5 197	6 713
СИБИРСКИЙ ФЕДЕРАЛЬНЫЙ ОКРУГ		16 823	23 371	23 131	24 954	20 590	23 324	24 077	26 352	26 650	29 540	28 304	36 399
Республика Алтай		68	109	89	86	108	136	108	140	143	112	151	135
Республика Тыва		227	300	300	341	313	356	333	364	415	388	411	488
Республика Хакасия		420	530	544	538	516	587	556	602	651	772	722	910
Алтайский край		1 832	2 594	2 563	2 668	2 296	2 599	2 642	3 042	2 964	3 058	2 936	3 904
Красноярский край		3 254	4 498	4 348	4 520	4 042	4 487	4 437	5 093	4 870	5 378	5 367	6 875
Иркутская область		2 009	3 011	2 903	3 429	2 707	3 138	3 043	3 521	3 631	4 119	3 823	4 724
Кемеровская область		2 261	3 259	3 072	3 428	2 574	3 075	3 307	3 383	3 500	4 149	3 703	4 705
Новосибирская область		3 952	4 976	5 213	5 650	4 507	5 136	5 147	5 702	5 808	6 427	6 368	8 534
Омская область		1 814	2 688	2 564	2 895	2 279	2 521	2 936	3 009	3 162	3 387	3 250	3 984
Томская область		987	1 406	1 536	1 398	1 248	1 288	1 569	1 497	1 506	1 750	1 574	2 141
ДАЛЬНЕВОСТОЧНЫЙ ФЕДЕРАЛЬНЫЙ ОКРУГ		9 572	12 744	12 835	13 640	10 816	12 997	13 426	14 582	14 797	15 742	15 066	18 101
Республика Бурятия		671	850	861	949	636	881	797	959	1 041	1 036	1 084	1 370
Республика Саха (Якутия)		1 825	2 279	2 504	2 293	1 894	2 437	2 721	3 095	3 087	2 922	2 462	2 590
Забайкальский край		871	1 154	1 098	1 268	1 011	1 080	1 213	1 274	1 360	1 380	1 458	1 445
Камчатский край		416	614	586	717	545	634	562	673	606	836	790	838
Приморский край		2 147	2 880	2 904	3 139	2 315	2 825	2 923	3 133	3 107	3 193	3 148	4 000
Хабаровский край		1 605	2 133	2 129	2 326	1 889	2 433	2 437	2 437	2 627	2 903	2 610	3 395
Амурская область		809	1 227	1 178	1 204	972	1 039	1 124	1 267	1 280	1 315	1 385	1 640
Магаданская область		220	358	324	371	311	331	414	414	459	521	489	575
Сахалинская область		770	958	1 052	1 106	956	999	874	976	909	1 297	1 319	1 856
Еврейская автономная область		141	211	131	169	164	145	188	179	137	184	172	220
Чукотский автономный округ		97	79	67	98	122	194	173	173	184	156	148	172

ПРОДОЛЖЕНИЕ ТАБЛ. 16

	2020 г.												2021 г.	
	Январь	Февраль	Март	Апрель	Май	Июнь	Июль	Август	Сентябрь	Октябрь	Ноябрь	Декабрь	Январь	Январь
<b>РОССИЙСКАЯ ФЕДЕРАЦИЯ</b>	188 925	267 538	305 556	203 355	198 682	276 060	361 972	392 296	503 631	546 350	491 316	560 112	259 496	259 496
ЦЕНТРАЛЬНЫЙ ФЕДЕРАЛЬНЫЙ ОКРУГ	64 882	93 295	106 696	56 582	57 148	84 517	118 097	129 822	168 252	181 560	166 692	187 034	89 903	89 903
Белгородская область	1 323	1 860	2 151	1 713	1 802	2 330	3 064	3 288	3 742	4 076	3 681	3 974	1 928	1 928
Брянская область	1 069	1 545	1 653	1 022	1 072	1 690	2 156	2 474	3 061	3 042	2 548	2 840	1 196	1 196
Владимирская область	1 264	1 813	2 112	1 249	1 432	1 897	2 536	2 930	3 633	3 787	3 247	3 740	1 649	1 649
Воронежская область	2 379	3 093	3 781	2 921	2 737	3 642	4 807	5 086	6 259	6 827	5 850	6 574	3 189	3 189
Ивановская область	801	1 004	1 166	807	807	1 135	1 466	1 703	2 089	2 209	1 910	2 170	1 035	1 035
Калужская область	1 382	2 184	2 392	1 456	1 340	2 030	2 609	2 829	3 611	3 776	3 479	3 782	1 829	1 829
Костромская область	636	840	942	639	618	963	1 085	1 223	1 595	1 553	1 453	1 616	764	764
Курская область	1 012	1 569	1 621	1 106	1 051	1 517	2 252	2 213	2 856	2 716	2 268	2 635	1 371	1 371
Липецкая область	1 082	1 456	1 548	1 097	1 073	1 624	2 231	2 344	2 812	3 084	2 632	3 038	1 285	1 285
Московская область	17 245	23 777	27 467	13 986	13 335	20 691	29 170	31 696	42 202	44 692	41 998	46 691	22 894	22 894
Орловская область	898	1 096	1 277	903	981	1 184	1 698	1 643	2 117	2 177	2 000	2 303	1 187	1 187
Рязанская область	1 327	1 808	2 040	1 486	1 398	1 844	2 581	2 945	3 128	3 848	3 261	3 692	1 568	1 568
Смоленская область	830	1 293	1 355	995	951	1 299	1 746	1 950	2 462	2 434	2 305	2 595	1 137	1 137
Тамбовская область	935	1 245	1 458	906	851	1 256	1 746	1 799	2 410	2 440	2 189	2 261	1 191	1 191
Тверская область	1 294	2 093	2 095	1 551	1 573	2 112	2 888	3 253	3 994	4 390	3 557	3 785	1 826	1 826
Тульская область	1 772	2 507	2 457	1 655	1 673	2 216	3 151	3 395	4 117	4 782	4 201	4 305	2 137	2 137
Ярославская область	1 155	1 616	1 879	1 220	1 297	1 855	2 328	2 414	3 115	3 253	2 654	3 024	1 435	1 435
г. Москва	28 477	42 495	49 302	21 869	23 158	35 231	50 584	56 638	75 047	82 473	77 458	88 010	42 282	42 282
<b>СЕВЕРО-ЗАПАДНЫЙ ФЕДЕРАЛЬНЫЙ ОКРУГ</b>	25 106	35 321	39 246	24 230	26 685	35 870	44 886	48 614	63 829	68 498	60 819	69 132	34 114	34 114
Республика Карелия	700	1 058	1 085	779	959	1 228	1 429	1 460	2 174	2 432	2 043	2 097	888	888
Республика Коми	1 236	1 497	1 735	1 009	1 380	1 895	2 693	2 999	3 249	3 709	3 025	3 255	1 403	1 403
Архангельская область	1 674	2 284	2 483	1 732	2 038	2 597	3 403	3 310	4 774	4 684	4 178	4 779	2 111	2 111
в том числе Ненецкий автономный округ	61	64	91	74	60	119	166	130	134	133	116	205	123	123
Вологодская область	1 301	1 866	2 155	1 559	1 355	1 878	2 519	2 519	3 572	3 932	3 227	3 836	1 606	1 606
Калининградская область	1 242	1 638	1 870	1 295	1 539	1 885	2 352	2 832	3 516	3 479	3 186	3 257	1 535	1 535
Ленинградская область	3 296	4 315	5 131	3 330	3 492	4 574	5 435	5 933	8 056	8 571	7 815	8 793	4 322	4 322
Мурманская область	898	1 220	1 422	950	1 289	1 840	2 183	2 341	2 898	2 938	2 448	2 610	1 275	1 275
Новгородская область	611	832	941	714	776	927	1 139	1 213	1 690	1 763	1 526	1 649	667	667
Псковская область	580	719	856	646	534	853	1 068	1 196	1 563	1 611	1 206	1 438	721	721
г. Санкт-Петербург	13 569	19 891	21 567	12 215	13 323	18 193	22 665	24 811	32 338	35 379	32 164	37 418	19 586	19 586



ПРОДОЛЖЕНИЕ ТАБЛ. 16

	2020 г.												2021 г.	
	Январь	Февраль	Март	Апрель	Май	Июнь	Июль	Август	Сентябрь	Октябрь	Ноябрь	Декабрь	Январь	Февраль
ЮЖНЫЙ ФЕДЕРАЛЬНЫЙ ОКРУГ	13 408	18 107	20 910	13 497	15 542	22 077	26 810	28 137	36 106	38 207	35 071	39 121	18 878	18 878
Республика Адыгея (Адыгея)	256	343	390	328	262	383	543	584	767	746	766	845	415	415
Республика Калмыкия	416	442	517	315	304	517	723	805	1 005	1 031	923	971	467	467
Республика Крым	590	1 011	1 140	699	700	1 351	1 347	1 680	1 739	1 878	2 095	2 080	989	989
Краснодарский край	5 009	6 675	8 029	5 045	6 494	8 139	9 772	10 005	13 502	15 134	13 911	15 747	7 777	7 777
Астраханская область	814	1 221	1 417	918	898	1 512	1 748	1 635	2 169	2 526	2 170	2 295	1 057	1 057
Волгоградская область	2 288	2 872	3 537	2 238	2 380	3 467	4 286	4 571	5 888	5 969	5 227	5 828	2 522	2 522
Ростовская область	3 834	5 181	5 678	3 771	4 297	6 241	7 925	8 339	10 350	10 277	9 228	10 631	5 303	5 303
г. Севастополь	200	362	202	183	207	468	465	518	686	645	751	724	348	348
СЕВЕРО-КАВКАЗСКИЙ ФЕДЕРАЛЬНЫЙ ОКРУГ	4 079	5 372	5 552	4 147	4 209	6 144	7 857	8 587	10 555	11 879	10 907	12 746	6 257	6 257
Республика Дагестан	895	1 013	1 088	710	592	1 043	1 396	1 451	1 793	2 328	2 121	2 783	1 238	1 238
Республика Ингушетия	53	80	37	29	25	93	68	97	147	139	130	190	89	89
Кабардино-Балкарская Республика	322	551	536	427	422	666	779	914	963	1 142	1 023	1 076	581	581
Карачаево-Черкесская Республика	203	277	297	259	194	331	439	516	581	715	554	717	323	323
Республика Северная Осетия – Алания	462	549	588	421	478	562	717	728	1 031	1 061	1 120	1 098	604	604
Чеченская Республика	195	257	266	198	200	250	327	412	559	771	658	1 326	608	608
Ставропольский край	1 948	2 647	2 740	2 103	2 299	3 200	4 131	4 469	5 482	5 723	5 302	5 556	2 815	2 815
ПРИВОЛЖСКИЙ ФЕДЕРАЛЬНЫЙ ОКРУГ	33 421	46 004	53 840	39 511	36 601	50 520	65 737	72 345	93 663	101 225	88 889	104 024	44 576	44 576
Республика Башкортостан	5 589	7 118	8 452	6 326	5 694	8 183	9 937	11 336	15 152	15 550	13 436	15 213	7 073	7 073
Республика Марий Эл	583	909	981	809	640	817	1 223	1 229	1 840	1 869	1 790	1 923	808	808
Республика Мордовия	707	1 073	1 153	758	732	999	1 445	1 648	2 058	2 296	1 900	2 096	1 037	1 037
Республика Татарстан (Татарстан)	5 327	8 279	9 561	7 074	6 497	8 250	10 862	12 211	15 172	17 282	15 292	19 532	8 121	8 121
Удмуртская Республика	1 694	2 294	2 636	2 639	2 225	2 896	3 762	3 897	5 278	5 630	4 910	6 133	2 687	2 687
Чувашская Республика – Чувашия	1 759	2 364	2 656	1 697	1 759	2 559	3 376	3 680	4 721	5 011	4 382	5 209	2 158	2 158
Пермский край	3 282	4 196	4 925	3 459	3 262	4 856	6 198	6 905	9 264	9 223	8 469	9 260	3 963	3 963
Кировская область	1 308	1 784	1 963	1 759	1 528	2 090	2 732	2 926	3 867	4 194	3 610	4 050	1 694	1 694
Нижегородская область	3 293	4 657	5 507	3 713	3 409	4 822	6 261	7 160	9 178	10 086	8 582	9 976	4 295	4 295
Оренбургская область	1 879	2 783	3 154	2 505	2 565	3 391	4 509	4 579	5 820	6 425	5 566	6 613	2 826	2 826
Пензенская область	1 304	1 741	1 896	1 409	1 268	1 721	2 705	2 718	3 654	4 151	3 671	4 228	1 796	1 796
Самарская область	3 160	4 240	5 413	3 550	3 501	4 684	6 130	6 930	8 720	9 476	8 295	9 947	3 965	3 965
Саратовская область	2 206	3 041	3 666	2 255	2 230	3 328	4 126	4 761	5 736	6 602	5 791	6 314	2 623	2 623
Ульяновская область	1 331	1 525	1 876	1 557	1 292	1 926	2 471	2 366	3 203	3 431	3 195	3 530	1 530	1 530

ОКОНЧАНИЕ ТАБЛ. 16

	2020 г.												2021 г.	
	Январь	Февраль	Март	Апрель	Май	Июнь	Июль	Август	Сентябрь	Октябрь	Ноябрь	Декабрь	Январь	Январь
УРАЛЬСКИЙ ФЕДЕРАЛЬНЫЙ ОКРУГ	17 084	24 802	29 055	22 633	21 694	28 368	36 241	39 733	48 579	54 601	47 102	55 213	24 371	24 371
Курганская область	816	1 048	1 241	1 014	999	1 156	1 547	1 550	2 090	2 411	1 853	2 076	885	885
Свердловская область	5 415	7 968	9 622	8 023	6 654	8 850	10 864	12 730	15 336	17 691	15 349	18 051	7 817	7 817
Тюменская область	7 565	10 832	12 850	9 171	10 015	12 852	17 130	17 621	21 582	24 497	20 930	24 188	10 750	10 750
в том числе Ханты-Мансийский автономный округ – Югра	3 595	5 233	6 185	4 905	5 029	6 352	8 506	8 708	11 191	12 662	10 525	12 058	5 243	5 243
в том числе Ямало-Ненецкий автономный округ	1 427	2 062	2 449	1 739	1 878	2 778	3 790	3 896	4 078	4 020	3 608	4 134	1 802	1 802
Челябинская область	3 288	4 954	5 342	4 425	4 027	5 510	6 700	7 832	9 570	10 003	8 971	10 898	4 919	4 919
СИБИРСКИЙ ФЕДЕРАЛЬНЫЙ ОКРУГ	18 928	25 973	30 764	26 084	22 617	30 430	39 654	42 220	53 953	59 821	53 341	59 259	25 136	25 136
Республика Алтай	93	106	162	104	131	178	281	176	256	346	252	303	102	102
Республика Тыва	327	407	407	333	251	363	509	584	795	820	764	805	425	425
Республика Хакасия	551	698	695	561	565	748	957	1 186	1 286	1 673	1 292	1 394	607	607
Алтайский край	1 778	2 606	3 381	3 065	2 761	3 807	4 652	4 690	5 717	6 612	6 002	6 357	2 506	2 506
Красноярский край	3 714	5 119	6 057	4 626	4 124	6 076	7 924	8 508	10 973	12 277	10 239	11 406	5 108	5 108
Иркутская область	2 492	3 228	3 740	3 343	2 710	4 059	4 652	5 213	7 111	7 165	7 011	7 570	3 257	3 257
Кемеровская область	2 314	3 252	3 832	3 549	2 758	3 872	5 086	5 258	6 754	7 440	6 448	7 141	3 129	3 129
Новосибирская область	4 212	5 986	7 135	6 192	5 275	6 253	8 470	8 933	11 770	13 468	12 660	13 912	5 951	5 951
Омская область	2 201	3 067	3 489	2 741	2 596	3 253	4 460	4 977	6 039	6 336	5 338	6 630	2 695	2 695
Томская область	1 245	1 506	1 865	1 570	1 447	1 822	2 663	2 696	3 252	3 686	3 336	3 741	1 356	1 356
ДАЛЬНЕВОСТОЧНЫЙ ФЕДЕРАЛЬНЫЙ ОКРУГ	12 016	18 663	19 494	16 672	14 186	18 134	22 691	22 839	28 693	30 557	28 495	33 583	16 260	16 260
Республика Бурятия	1 090	1 617	1 529	1 006	916	1 378	1 584	1 626	2 290	2 340	2 133	2 259	1 145	1 145
Республика Саха (Якутия)	1 939	3 717	3 923	2 887	2 403	2 513	3 606	3 993	4 932	5 286	4 797	5 070	2 621	2 621
Забайкальский край	1 029	1 499	1 525	1 492	1 118	1 516	1 856	1 904	2 651	2 605	2 263	2 484	1 315	1 315
Камчатский край	453	654	841	666	613	758	1 077	1 015	1 210	1 344	1 474	1 593	784	784
Приморский край	2 853	4 614	4 799	3 799	3 437	4 519	5 014	5 143	6 144	6 662	5 980	8 336	3 925	3 925
Хабаровский край	2 022	2 944	3 105	2 663	2 569	3 409	4 307	4 004	5 139	5 458	5 509	6 192	2 989	2 989
Амурская область	1 042	1 584	1 697	2 013	1 261	1 459	2 152	2 052	2 529	2 887	2 681	3 300	1 424	1 424
Магаданская область	302	362	423	308	292	462	618	641	843	941	788	1 211	576	576
Сахалинская область	1 028	1 366	1 328	1 505	1 255	1 658	1 874	1 919	2 369	2 440	2 322	2 567	1 116	1 116
Еврейская автономная область	176	194	250	199	213	221	258	255	249	302	274	314	185	185
Чукотский автономный округ	81	113	74	134	108	242	343	287	336	292	274	259	179	179

Табл. 17

ОБЪЕМ ИЖК ПО ДДУ, ПРЕДОСТАВЛЕННЫХ ФИЗИЧЕСКИМ ЛИЦАМ – РЕЗИДЕНТАМ В РУБЛЯХ,  
В РАЗРЕЗЕ СУБЪЕКТОВ РОССИЙСКОЙ ФЕДЕРАЦИИ

	2019 г.											
	Январь	Февраль	Март	Апрель	Май	Июнь	Июль	Август	Сентябрь	Октябрь	Ноябрь	Декабрь
<b>РОССИЙСКАЯ ФЕДЕРАЦИЯ</b>	<b>57 160</b>	<b>74 112</b>	<b>72 881</b>	<b>76 000</b>	<b>65 307</b>	<b>72 967</b>	<b>65 989</b>	<b>75 768</b>	<b>80 846</b>	<b>87 854</b>	<b>88 869</b>	<b>104 921</b>
ЦЕНТРАЛЬНЫЙ ФЕДЕРАЛЬНЫЙ ОКРУГ	22 655	29 786	29 045	30 220	25 884	27 989	25 459	28 596	30 393	34 704	34 625	41 230
Белгородская область	289	338	350	340	280	358	336	351	356	433	435	464
Брянская область	412	480	378	368	386	454	389	411	512	685	463	717
Владимирская область	367	466	493	394	401	481	355	495	636	568	567	632
Воронежская область	841	1 067	872	1 097	809	936	655	965	866	1 156	1 143	1 257
Ивановская область	181	210	258	267	258	236	257	237	285	297	283	358
Калужская область	465	495	582	591	520	642	435	640	664	697	757	801
Костромская область	132	171	185	149	164	156	121	197	174	231	214	286
Курская область	340	310	264	292	303	305	257	317	345	402	510	415
Липецкая область	268	389	296	372	260	364	299	303	360	462	380	460
Московская область	5 669	7 814	7 551	8 297	7 077	7 206	6 589	7 683	8 036	8 983	8 999	10 722
Орловская область	282	443	304	331	232	310	274	406	361	435	406	445
Рязанская область	546	788	679	737	661	642	552	674	731	686	762	876
Смоленская область	275	332	417	382	292	250	312	341	401	413	393	435
Тамбовская область	295	335	282	266	254	310	287	326	379	350	366	406
Тверская область	406	501	474	517	409	442	414	612	635	690	611	603
Тульская область	477	554	522	606	541	595	558	648	712	657	804	809
Ярославская область	304	462	445	487	312	428	332	447	555	542	447	548
г. Москва	11 107	14 630	14 693	14 726	12 724	13 874	13 037	13 546	14 384	17 017	17 084	20 997
<b>СЕВЕРО-ЗАПАДНЫЙ ФЕДЕРАЛЬНЫЙ ОКРУГ</b>	<b>10 248</b>	<b>12 322</b>	<b>12 426</b>	<b>13 229</b>	<b>11 228</b>	<b>12 640</b>	<b>10 769</b>	<b>12 464</b>	<b>12 527</b>	<b>13 447</b>	<b>14 473</b>	<b>17 745</b>
Республика Карелия	254	347	293	343	187	274	256	291	412	367	361	475
Республика Коми	408	467	383	503	453	480	451	556	540	590	522	522
Архангельская область в том числе Ненецкий автономный округ	513	699	681	690	522	614	657	673	826	724	821	881
Вологодская область	13	26	33	27	20	24	45	26	26	22	20	23
Калининградская область	377	458	475	510	371	463	347	387	494	543	559	712
Ленинградская область	376	461	503	471	483	500	349	568	576	646	592	759
Мурманская область	1 104	1 595	1 542	1 593	1 443	1 571	1 349	1 293	1 447	1 722	1 829	1 928
Новгородская область	429	358	453	451	347	476	443	562	510	533	583	551
Псковская область	193	259	252	267	208	273	221	190	245	310	291	282
г. Санкт-Петербург	120	227	192	207	188	231	194	207	200	224	246	301
	6 474	7 451	7 651	8 192	7 027	7 759	6 501	7 738	7 276	7 787	8 669	11 334

ПРОДОЛЖЕНИЕ ТАБЛ. 17

		2019 г.											
		Январь	Февраль	Март	Апрель	Май	Июнь	Июль	Август	Сентябрь	Октябрь	Ноябрь	Декабрь
ЮЖНЫЙ ФЕДЕРАЛЬНЫЙ ОКРУГ		3 697	5 167	5 619	5 359	4 712	5 223	4 855	5 804	5 888	6 306	6 464	7 264
Республика Адыгея (Адыгея)		46	54	67	77	77	81	83	71	134	88	131	102
Республика Калмыкия		135	201	133	107	160	175	86	173	196	178	167	214
Республика Крым		135	260	248	265	172	289	140	175	184	234	283	352
Краснодарский край		1 516	2 096	2 146	2 075	1 891	2 147	2 047	2 385	2 410	2 610	2 800	3 112
Астраханская область		153	275	246	214	194	282	278	221	302	307	211	388
Волгоградская область		597	710	962	794	742	671	726	880	757	940	924	1 037
Ростовская область		1 066	1 525	1 764	1 771	1 413	1 486	1 443	1 812	1 832	1 858	1 859	1 987
г. Севастополь		49	45	52	56	64	91	51	87	73	90	90	71
СЕВЕРО-КАВКАЗСКИЙ ФЕДЕРАЛЬНЫЙ ОКРУГ		812	1 128	1 048	1 139	1 007	1 058	1 004	1 211	1 422	1 374	1 414	1 568
Республика Дагестан		149	206	152	213	192	239	131	203	229	243	350	318
Республика Ингушетия		0	25	14	6	0	7	2	6	23	22	6	36
Кабардино-Балкарская Республика		94	70	102	135	126	98	78	91	156	137	132	131
Карачаево-Черкесская Республика		17	33	52	25	23	21	18	38	97	41	43	51
Республика Северная Осетия – Алания		87	125	133	154	132	103	127	177	132	132	152	194
Чеченская Республика		27	10	21	30	24	12	27	40	58	18	33	55
Ставропольский край		439	658	574	575	510	577	622	656	727	782	696	782
ПРИВОЛЖСКИЙ ФЕДЕРАЛЬНЫЙ ОКРУГ		9 022	11 696	10 963	11 837	10 023	11 206	10 338	11 463	13 117	13 969	14 241	16 503
Республика Башкортостан		1 633	2 067	1 907	2 128	1 785	1 907	1 719	1 795	2 202	2 335	2 250	3 029
Республика Марий Эл		207	227	237	285	232	235	251	295	310	210	313	321
Республика Мордовия		241	302	334	314	249	321	266	261	308	409	315	327
Республика Татарстан (Татарстан)		1 462	1 972	1 881	2 046	1 827	1 940	1 758	1 826	2 187	2 503	2 224	2 767
Удмуртская Республика		575	591	601	602	559	545	521	541	687	690	802	970
Чувашская Республика – Чувашия		637	748	700	778	709	757	778	883	1 035	948	1 004	1 155
Пермский край		884	1 366	1 010	1 130	940	1 091	938	1 183	1 281	1 303	1 541	1 747
Кировская область		375	391	423	445	406	351	470	410	480	523	488	625
Нижегородская область		767	981	950	960	681	958	795	1 002	1 170	1 125	1 257	1 489
Оренбургская область		476	596	576	647	521	705	670	757	817	845	765	770
Пензенская область		403	502	485	534	384	485	429	465	574	526	577	588
Самарская область		783	1 092	958	987	843	942	919	1 030	1 140	1 448	1 340	1 380
Саратовская область		341	476	518	584	546	564	486	640	561	667	888	843
Ульяновская область		238	386	382	400	341	407	337	373	365	437	477	494

ПРОДОЛЖЕНИЕ ТАБЛ. 17

		2019 г.											
		Январь	Февраль	Март	Апрель	Май	Июнь	Июль	Август	Сентябрь	Октябрь	Ноябрь	Декабрь
УРАЛЬСКИЙ ФЕДЕРАЛЬНЫЙ ОКРУГ		4 160	5 332	5 444	5 507	5 008	5 815	5 756	6 746	7 085	7 326	6 995	8 053
Курганская область		124	146	150	174	189	176	170	206	180	270	201	229
Свердловская область		1 608	1 907	2 078	2 173	1 730	2 107	2 060	2 450	2 674	2 899	2 871	3 323
Тюменская область		1 742	2 371	2 159	2 357	2 327	2 689	2 831	3 123	3 221	3 167	2 906	3 305
в том числе Ханты-Мансийский автономный округ – Югра		821	1 004	972	993	1 085	1 144	1 181	1 433	1 360	1 425	1 278	1 446
в том числе Ямало-Ненецкий автономный округ		359	560	493	585	570	717	795	780	757	778	696	714
Челябинская область		686	909	1 057	803	762	844	695	967	1 010	990	1 016	1 196
СИБИРСКИЙ ФЕДЕРАЛЬНЫЙ ОКРУГ		4 217	5 567	5 233	5 647	5 044	5 866	4 963	6 085	6 554	6 932	6 930	8 439
Республика Алтай		3	22	15	11	22	41	10	32	33	31	35	14
Республика Тыва		16	27	33	31	33	16	42	24	41	30	15	61
Республика Хакасия		120	91	112	59	93	127	118	111	148	145	205	155
Алтайский край		462	685	576	703	614	728	480	678	732	753	722	888
Красноярский край		1 031	1 453	1 313	1 264	1 157	1 410	1 110	1 511	1 406	1 491	1 526	2 048
Иркутская область		545	599	601	683	566	580	555	794	821	907	844	941
Кемеровская область		522	669	645	632	509	649	624	747	821	920	809	1 112
Новосибирская область		1 190	1 521	1 456	1 658	1 448	1 697	1 413	1 583	1 856	1 873	2 039	2 415
Омская область		222	343	341	431	403	435	499	446	505	529	565	538
Томская область		105	157	140	175	199	183	112	160	192	252	171	266
ДАЛЬНЕВОСТОЧНЫЙ ФЕДЕРАЛЬНЫЙ ОКРУГ		2 348	3 115	3 104	3 062	2 399	3 171	2 846	3 400	3 859	3 797	3 727	4 120
Республика Бурятия		152	181	150	234	123	217	146	217	261	244	300	291
Республика Саха (Якутия)		637	901	988	764	622	763	811	894	948	861	783	792
Забайкальский край		180	166	173	216	221	244	213	265	282	312	352	279
Камчатский край		121	153	196	191	151	212	150	161	191	197	220	192
Приморский край		502	689	587	696	509	633	636	693	763	739	631	877
Хабаровский край		311	423	389	354	317	478	355	558	701	586	532	647
Амурская область		95	188	173	175	111	114	213	166	257	223	145	239
Магаданская область		59	98	96	89	106	117	119	148	186	183	174	211
Сахалинская область		239	260	327	308	189	298	136	237	196	386	540	522
Еврейская автономная область		23	33	7	6	8	12	25	23	11	18	21	16
Чукотский автономный округ		29	22	16	31	42	84	41	39	63	50	28	53

ПРОДОЛЖЕНИЕ ТАБЛ. 17

	2020 г.												2021 г.	
	Январь	Февраль	Март	Апрель	Май	Июнь	Июль	Август	Сентябрь	Октябрь	Ноябрь	Декабрь	Январь	Январь
<b>РОССИЙСКАЯ ФЕДЕРАЦИЯ</b>	67 522	89 783	100 638	54 921	79 919	112 512	145 066	158 577	177 774	187 834	155 242	167 943	91 351	91 351
ЦЕНТРАЛЬНЫЙ ФЕДЕРАЛЬНЫЙ ОКРУГ	27 208	35 706	40 554	18 547	26 377	37 438	52 417	57 479	64 920	69 465	60 941	64 349	36 789	36 789
Белгородская область	305	415	438	275	508	700	830	1 022	1 106	1 029	969	982	515	515
Брянская область	355	451	575	286	477	742	934	1 140	1 300	1 131	860	914	531	531
Владимирская область	428	510	670	334	539	702	981	1 199	1 130	1 189	935	1 008	501	501
Воронежская область	870	959	1 176	702	1 090	1 497	2 138	2 157	2 320	2 469	1 782	2 079	1 137	1 137
Ивановская область	179	209	210	172	253	288	555	578	594	623	549	662	297	297
Калужская область	510	739	789	366	554	855	973	1 006	1 141	1 156	946	1 003	684	684
Костромская область	169	205	220	164	172	356	371	379	491	438	384	381	226	226
Курская область	288	409	463	272	294	509	588	752	781	853	612	775	430	430
Липецкая область	302	400	406	229	399	600	802	824	872	936	774	896	357	357
Московская область	7 221	9 020	10 438	4 446	6 296	8 795	12 597	13 535	15 279	15 679	14 436	14 875	9 544	9 544
Орловская область	355	326	475	385	492	562	681	684	841	789	659	842	489	489
Рязанская область	545	678	767	572	752	956	1 340	1 448	1 405	1 619	1 327	1 592	693	693
Смоленская область	349	406	457	264	437	484	683	860	882	773	784	744	401	401
Тамбовская область	304	388	393	182	293	438	569	597	643	704	743	612	418	418
Тверская область	337	578	549	295	610	819	986	1 151	1 085	1 239	947	903	541	541
Тульская область	578	660	727	385	747	788	1 166	1 298	1 362	1 687	1 242	1 154	792	792
Ярославская область	387	436	598	315	513	705	935	940	1 025	956	610	731	388	388
г. Москва	13 726	18 915	21 203	8 903	11 950	17 640	25 288	27 910	32 662	36 197	32 382	34 194	18 844	18 844
<b>СЕВЕРО-ЗАПАДНЫЙ ФЕДЕРАЛЬНЫЙ ОКРУГ</b>	11 009	14 681	16 029	8 756	13 791	18 583	22 775	24 240	26 940	27 832	21 758	24 296	14 099	14 099
Республика Карелия	280	375	423	302	493	657	770	731	888	993	805	658	278	278
Республика Коми	365	322	480	236	524	637	1 008	1 383	1 277	1 310	872	839	487	487
Архангельская область	606	762	802	484	935	990	1 388	1 434	1 746	1 592	1 279	1 375	741	741
в том числе Ненецкий автономный округ	17	33	31	25	29	49	90	63	51	54	38	60	40	40
Вологодская область	448	566	682	340	610	833	995	1 063	1 220	1 360	905	1 032	405	405
Калининградская область	457	591	650	377	728	921	1 114	1 410	1 516	1 363	1 057	1 061	498	498
Ленинградская область	1 376	1 680	2 105	1 147	1 811	2 335	2 875	2 860	3 133	3 537	2 618	3 053	1 754	1 754
Мурманская область	359	444	509	344	648	947	1 108	1 132	1 417	1 244	957	888	480	480
Новгородская область	176	223	270	146	301	388	393	462	505	478	441	442	140	140
Псковская область	222	227	291	202	260	388	481	497	570	577	448	409	277	277
г. Санкт-Петербург	6 721	9 491	9 816	5 178	7 479	10 489	12 642	13 268	14 669	15 377	12 376	14 540	9 039	9 039

ПРОДОЛЖЕНИЕ ТАБЛ. 17

	2020 г.												2021 г.	
	Январь	Февраль	Март	Апрель	Май	Июнь	Июль	Август	Сентябрь	Октябрь	Ноябрь	Декабрь	Январь	Январь
ЮЖНЫЙ ФЕДЕРАЛЬНЫЙ ОКРУГ	4 728	5 981	7 038	3 668	6 550	9 590	11 585	11 801	13 444	13 996	12 377	12 063	6 622	6 622
Республика Адыгея (Адыгея)	83	110	144	72	73	165	199	233	207	212	255	234	146	146
Республика Калмыкия	135	173	251	83	133	254	355	350	414	392	275	257	235	235
Республика Крым	192	264	279	173	180	553	618	748	908	862	983	750	374	374
Краснодарский край	1 841	2 464	2 898	1 534	2 828	3 914	4 746	4 761	5 702	6 012	5 543	5 385	2 904	2 904
Астраханская область	223	270	348	175	346	440	508	460	613	758	585	517	317	317
Волгоградская область	746	742	992	568	895	1 286	1 549	1 728	1 682	1 685	1 432	1 488	669	669
Ростовская область	1 444	1 874	2 081	1 029	2 026	2 760	3 413	3 259	3 585	3 848	2 961	3 180	1 858	1 858
г. Севастополь	64	84	46	34	70	219	198	263	333	227	343	252	118	118
СЕВЕРО-КАВКАЗСКИЙ ФЕДЕРАЛЬНЫЙ ОКРУГ	1 154	1 261	1 236	711	1 447	2 041	2 527	2 752	2 908	3 086	2 552	2 694	1 358	1 358
Республика Дагестан	236	198	217	75	155	328	434	454	531	629	542	697	325	325
Республика Ингушетия	32	13	11	10	12	50	10	30	54	38	18	14	17	17
Кабардино-Балкарская Республика	61	129	139	70	156	159	225	296	216	246	178	159	65	65
Карачаево-Черкесская Республика	57	56	29	28	70	89	108	135	97	158	79	142	47	47
Республика Северная Осетия – Алания	161	135	156	68	187	240	288	271	358	310	301	242	170	170
Чеченская Республика	20	47	27	16	38	33	33	109	111	58	39	95	36	36
Ставропольский край	586	684	658	444	830	1 142	1 429	1 457	1 540	1 646	1 395	1 344	698	698
ПРИВОЛЖСКИЙ ФЕДЕРАЛЬНЫЙ ОКРУГ	9 415	12 356	14 780	9 164	13 168	18 790	23 653	26 697	29 326	31 223	24 610	27 202	13 249	13 249
Республика Башкортостан	1 563	1 778	2 456	1 492	2 120	2 850	3 338	4 152	4 476	4 598	3 604	3 472	2 026	2 026
Республика Марий Эл	136	246	255	172	225	287	408	406	598	627	511	374	166	166
Республика Мордовия	195	317	345	179	257	362	481	546	569	694	594	558	341	341
Республика Татарстан (Татарстан)	1 365	2 309	2 642	1 832	2 347	3 141	3 947	4 657	4 714	5 396	3 744	4 968	2 160	2 160
Удмуртская Республика	491	613	902	783	942	1 452	1 620	1 626	2 052	2 162	1 697	2 155	892	892
Чувашская Республика – Чувашия	727	860	1 100	527	926	1 380	1 813	1 989	2 033	2 182	1 806	2 159	893	893
Пермский край	1 112	1 236	1 401	804	1 260	2 074	2 591	2 873	3 329	3 038	2 707	2 642	1 208	1 208
Кировская область	380	437	437	368	513	790	996	996	1 164	1 177	788	973	444	444
Нижегородская область	844	1 263	1 425	698	1 121	1 543	2 105	2 462	2 590	3 128	2 260	2 573	1 349	1 349
Оренбургская область	409	623	645	405	752	1 109	1 240	1 401	1 366	1 433	1 138	1 278	780	780
Пензенская область	497	626	622	372	554	749	1 216	1 182	1 485	1 632	1 410	1 497	813	813
Самарская область	784	954	1 270	684	961	1 371	1 793	2 239	2 414	2 481	2 158	2 180	1 004	1 004
Саратовская область	492	720	782	462	681	903	1 234	1 346	1 641	1 740	1 401	1 348	725	725
Ульяновская область	418	372	498	386	510	778	871	822	896	935	792	1 022	449	449

ОКОНЧАНИЕ ТАБЛ. 17

	2020 г.												2021 г.	
	Январь	Февраль	Март	Апрель	Май	Июнь	Июль	Август	Сентябрь	Октябрь	Ноябрь	Декабрь	Январь	Январь
УРАЛЬСКИЙ ФЕДЕРАЛЬНЫЙ ОКРУГ	4 508	5 743	7 054	4 852	6 773	10 067	12 725	14 958	15 927	16 664	12 578	14 052	7 187	7 187
Курганская область	157	174	265	162	309	342	414	383	388	645	395	407	221	221
Свердловская область	1 795	2 093	2 687	1 960	2 344	3 610	4 412	5 415	5 611	6 014	4 632	5 195	2 732	2 732
Тюменская область	1 858	2 604	3 096	1 905	3 169	4 517	6 049	6 779	7 544	7 733	5 678	6 237	3 131	3 131
в том числе Ханты-Мансийский автономный округ – Югра	801	1 129	1 374	874	1 450	1 992	2 675	3 152	3 641	3 506	2 515	2 921	1 403	1 403
в том числе Ямало-Ненецкий автономный округ	399	580	726	491	699	1 120	1 495	1 716	1 688	1 492	1 190	1 270	661	661
Челябинская область	698	872	1 006	825	952	1 598	1 851	2 381	2 383	2 272	1 874	2 212	1 104	1 104
СИБИРСКИЙ ФЕДЕРАЛЬНЫЙ ОКРУГ	4 669	5 991	7 188	4 945	6 966	9 907	12 407	13 521	16 150	17 317	12 895	13 541	6 590	6 590
Республика Алтай	21	12	20	12	33	63	64	23	67	56	49	39	10	10
Республика Тыва	22	94	43	26	41	26	75	85	86	84	75	70	31	31
Республика Хакасия	105	136	97	88	159	184	211	308	315	530	278	228	150	150
Алтайский край	448	672	910	762	1 125	1 750	1 798	1 795	1 781	2 179	1 633	1 829	805	805
Красноярский край	1 067	1 348	1 568	1 023	1 388	2 211	3 093	3 298	3 845	4 382	2 847	3 065	1 528	1 528
Иркутская область	604	627	702	450	762	1 055	1 158	1 337	1 486	1 625	1 470	1 359	699	699
Кемеровская область	558	778	891	685	843	1 125	1 530	1 763	1 967	2 027	1 519	1 617	803	803
Новосибирская область	1 278	1 674	2 074	1 399	1 831	2 588	3 138	3 350	4 688	4 463	3 703	3 790	1 926	1 926
Омская область	399	520	595	339	582	609	932	1 051	1 311	1 417	922	1 120	432	432
Томская область	166	129	288	160	201	297	409	511	603	553	400	424	206	206
ДАЛЬНЕВОСТОЧНЫЙ ФЕДЕРАЛЬНЫЙ ОКРУГ	4 830	8 064	6 759	4 277	4 848	6 095	6 977	7 128	8 158	8 251	7 530	9 745	5 456	5 456
Республика Бурятия	523	875	603	276	278	516	437	456	587	601	475	582	363	363
Республика Саха (Якутия)	1 078	2 306	2 129	1 273	929	879	1 224	1 407	1 367	1 376	1 328	1 583	1 168	1 168
Забайкальский край	372	552	373	236	298	440	489	436	563	585	440	580	428	428
Камчатский край	96	152	237	134	228	240	377	465	419	454	431	493	263	263
Приморский край	1 210	1 912	1 733	1 009	1 274	1 627	1 537	1 568	1 921	1 850	1 866	3 079	1 431	1 431
Хабаровский край	724	939	672	431	747	1 099	1 383	1 185	1 391	1 580	1 551	1 781	910	910
Амурская область	267	442	325	250	286	292	403	385	614	592	482	624	365	365
Магаданская область	92	100	109	119	102	189	247	273	364	358	181	300	181	181
Сахалинская область	418	702	514	487	614	666	693	784	743	693	662	588	256	256
Еврейская автономная область	42	40	43	30	45	52	36	47	58	57	48	74	35	35
Чукотский автономный округ	7	43	21	34	46	93	151	123	133	106	66	59	56	56



Табл. 18

ЗАДОЛЖЕННОСТЬ ПО ИЖК, ПРЕДОСТАВЛЕННЫМ ФИЗИЧЕСКИМ ЛИЦАМ – РЕЗИДЕНТАМ В РУБЛЯХ И В ИНОСТРАННОЙ ВАЛЮТЕ,  
В РАЗРЕЗЕ СУБЪЕКТОВ РОССИЙСКОЙ ФЕДЕРАЦИИ

	2019 г.											
	01.02	01.03	01.04	01.05	01.06	01.07	01.08	01.09	01.10	01.11	01.12	
<b>РОССИЙСКАЯ ФЕДЕРАЦИЯ</b>	<b>6 522 300</b>	<b>6 632 276</b>	<b>6 733 459</b>	<b>6 845 593</b>	<b>6 924 844</b>	<b>7 003 879</b>	<b>7 025 748</b>	<b>7 132 932</b>	<b>7 238 068</b>	<b>7 272 941</b>	<b>7 400 243</b>	
ЦЕНТРАЛЬНЫЙ ФЕДЕРАЛЬНЫЙ ОКРУГ	1 962 870	2 002 312	2 035 979	2 075 465	2 104 491	2 133 325	2 147 307	2 189 096	2 223 203	2 244 706	2 292 995	
Белгородская область	42 827	43 542	44 217	44 961	45 519	46 048	46 122	46 767	47 348	46 927	47 526	
Брянская область	36 977	37 576	38 118	38 682	39 084	39 559	39 775	40 130	40 662	41 157	41 528	
Владимирская область	45 084	45 910	46 809	47 674	48 339	48 927	48 759	49 073	50 345	50 583	51 329	
Воронежская область	83 297	84 930	86 135	87 792	88 847	89 665	89 819	90 970	92 277	92 252	93 829	
Ивановская область	28 589	28 913	29 120	29 579	29 833	30 099	30 216	30 383	30 743	30 694	30 910	
Калужская область	54 264	55 057	55 919	56 827	57 517	58 112	58 340	58 815	59 685	59 836	60 818	
Костромская область	20 379	20 761	21 143	21 516	21 789	21 993	21 967	22 186	22 580	22 735	22 982	
Курская область	36 184	36 676	37 231	37 659	38 055	38 314	38 438	38 875	39 450	39 241	39 855	
Липецкая область	34 877	35 550	36 108	36 605	36 863	37 307	37 541	37 949	38 547	38 735	39 314	
Московская область	539 955	550 833	559 201	570 760	579 071	587 186	590 467	605 210	614 864	622 516	636 579	
Орловская область	26 607	27 173	27 513	28 015	28 258	28 586	28 698	29 020	29 364	29 594	29 908	
Рязанская область	47 431	48 274	49 108	49 835	50 500	50 966	50 936	51 448	52 180	52 308	53 061	
Смоленская область	35 951	36 401	37 010	37 511	37 856	38 033	38 196	38 465	38 895	39 026	39 341	
Тамбовская область	31 328	31 827	32 407	32 900	33 230	33 595	33 679	34 018	34 366	34 379	34 802	
Тверская область	53 303	54 070	55 008	56 087	56 844	57 512	57 963	58 588	59 626	60 167	61 109	
Тульская область	56 183	57 197	57 989	58 957	59 661	60 402	60 458	61 169	62 079	61 788	62 798	
Ярославская область	41 922	42 635	43 353	44 078	44 410	44 842	44 620	45 056	45 702	45 577	46 200	
г. Москва	747 713	764 985	779 589	796 027	808 813	822 177	831 312	850 973	864 492	877 191	901 105	
<b>СЕВЕРО-ЗАПАДНЫЙ ФЕДЕРАЛЬНЫЙ ОКРУГ</b>	<b>804 451</b>	<b>819 723</b>	<b>834 077</b>	<b>850 362</b>	<b>862 814</b>	<b>874 125</b>	<b>877 741</b>	<b>892 864</b>	<b>905 186</b>	<b>910 371</b>	<b>926 150</b>	
Республика Карелия	28 585	29 032	29 330	29 697	29 860	29 999	29 975	30 228	30 816	30 813	31 208	
Республика Коми	53 302	53 862	54 316	54 852	55 172	55 517	55 496	56 337	56 940	57 143	57 706	
Архангельская область	61 647	62 635	63 539	64 569	65 229	65 789	66 354	67 390	68 366	68 330	69 453	
в том числе Ненецкий автономный округ	3 534	3 541	3 565	3 579	3 619	3 647	3 710	3 763	3 772	3 799	3 820	
Вологодская область	48 008	48 693	49 306	49 984	50 442	50 834	50 190	50 640	51 348	51 221	51 935	
Калининградская область	40 706	41 323	42 141	42 909	43 572	44 162	44 110	44 798	45 419	45 194	45 949	
Ленинградская область	104 475	106 786	108 940	111 256	112 988	114 696	115 244	116 920	118 248	119 338	121 183	
Мурманская область	35 640	35 966	36 378	36 834	37 148	37 478	37 341	37 765	38 312	38 559	39 145	
Новгородская область	21 471	21 769	22 115	22 518	22 677	22 918	22 900	23 084	23 411	23 533	23 958	
Псковская область	19 567	19 825	20 120	20 484	20 678	20 896	20 898	21 092	21 319	21 476	21 756	
г. Санкт-Петербург	391 050	399 833	407 892	417 258	425 048	431 836	435 232	444 607	451 005	454 765	463 856	

ПРОДОЛЖЕНИЕ ТАБЛ. 18

		2019 г.											
		01.02	01.03	01.04	01.05	01.06	01.07	01.08	01.09	01.10	01.11	01.12	
ЮЖНЫЙ ФЕДЕРАЛЬНЫЙ ОКРУГ		469 507	477 206	486 041	494 045	500 303	506 926	510 383	517 841	526 735	531 952	541 921	
Республика Адыгея (Адыгея)		10 630	10 707	10 813	10 980	11 078	11 195	11 297	11 509	11 715	11 932	12 073	
Республика Калмыкия		12 141	12 358	12 515	12 668	12 922	13 117	13 224	13 343	13 590	13 660	13 943	
Республика Крым		8 859	9 281	9 799	10 341	10 762	11 299	11 629	12 026	12 490	12 972	13 684	
Краснодарский край		182 388	185 493	188 640	191 758	194 340	196 953	197 622	200 845	204 266	206 929	211 332	
Астраханская область		33 040	33 497	34 098	34 462	34 758	35 276	35 795	36 163	36 811	36 964	37 513	
Волгоградская область		77 090	78 358	80 019	81 190	82 079	82 883	83 539	84 466	85 607	85 633	86 889	
Ростовская область		141 983	144 075	146 598	148 920	150 482	152 125	153 029	155 011	157 606	158 985	161 376	
г. Севастополь		3 376	3 436	3 560	3 728	3 882	4 078	4 249	4 479	4 650	4 878	5 112	
СЕВЕРО-КАВКАЗСКИЙ ФЕДЕРАЛЬНЫЙ ОКРУГ		146 569	148 877	151 334	153 933	155 641	157 476	158 545	160 659	163 322	165 289	167 821	
Республика Дагестан		22 683	23 142	23 636	24 181	24 570	25 088	25 248	25 595	26 013	26 529	27 118	
Республика Ингушетия		1 110	1 140	1 147	1 155	1 153	1 158	1 165	1 168	1 191	1 229	1 224	
Кабардино-Балкарская Республика		14 976	15 148	15 454	15 731	15 898	16 030	16 246	16 410	16 654	16 808	17 105	
Карачаево-Черкесская Республика		8 722	8 832	9 014	9 208	9 303	9 403	9 492	9 589	9 760	9 839	9 993	
Республика Северная Осетия – Алания		16 428	16 596	16 822	17 075	17 216	17 414	17 549	17 767	18 036	18 180	18 387	
Чеченская Республика		4 152	4 255	4 380	4 460	4 565	4 645	4 812	4 993	5 185	5 386	5 566	
Ставропольский край		78 497	79 762	80 881	82 122	82 936	83 737	84 033	85 137	86 483	87 317	88 427	
ПРИВОЛЖСКИЙ ФЕДЕРАЛЬНЫЙ ОКРУГ		1 238 349	1 257 833	1 275 971	1 295 727	1 308 406	1 320 768	1 319 194	1 334 054	1 353 628	1 358 712	1 379 650	
Республика Башкортостан		183 423	187 126	189 816	193 504	195 825	198 331	199 188	201 671	205 456	207 563	211 338	
Республика Марий Эл		27 191	27 506	27 808	28 191	28 388	28 602	28 411	28 723	29 059	29 009	29 370	
Республика Мордовия		30 549	31 043	31 477	31 990	32 180	32 560	32 607	32 779	33 082	33 437	33 837	
Республика Татарстан (Татарстан)		183 249	186 842	190 394	194 146	196 860	198 885	197 922	200 742	203 980	205 443	209 321	
Удмуртская Республика		70 663	71 509	72 556	73 506	74 194	74 882	74 901	75 627	76 739	77 308	78 524	
Чувашская Республика – Чувашия		63 323	64 217	64 964	65 850	66 398	66 826	66 933	67 597	68 602	68 564	69 254	
Пермский край		114 276	116 017	117 546	119 365	120 512	121 400	121 347	122 676	124 430	124 103	126 128	
Кировская область		53 529	54 241	55 038	55 663	56 163	56 367	55 600	56 222	56 911	56 517	57 171	
Нижегородская область		122 978	124 724	126 266	127 811	128 610	129 630	129 159	130 453	132 275	132 081	134 201	
Оренбургская область		86 626	87 831	89 002	90 172	90 901	91 665	91 601	92 834	94 185	94 600	95 967	
Пензенская область		44 039	44 745	45 475	46 143	46 503	47 204	47 464	47 904	48 668	48 850	49 460	
Самарская область		126 131	128 148	130 011	131 833	132 910	134 158	133 472	134 997	136 840	136 987	139 119	
Саратовская область		80 560	81 534	82 730	84 046	85 140	86 183	86 765	87 767	88 827	89 261	90 640	
Ульяновская область		51 811	52 350	52 890	53 507	53 821	54 074	53 824	54 063	54 576	54 989	55 320	

ПРОДОЛЖЕНИЕ ТАБЛ. 18

	2019 г.											
	01.02	01.03	01.04	01.05	01.06	01.07	01.08	01.09	01.10	01.11	01.12	
УРАЛЬСКИЙ ФЕДЕРАЛЬНЫЙ ОКРУГ	761 157	770 669	779 927	788 689	793 524	799 861	799 978	808 373	817 537	814 727	826 577	
Курганская область	29 967	30 358	30 776	31 241	31 608	31 977	32 172	32 741	33 186	33 203	33 427	
Свердловская область	211 886	215 160	218 244	221 063	223 035	224 936	225 651	228 811	232 045	231 475	236 298	
Тюменская область	382 046	385 972	389 753	393 491	394 719	397 650	397 766	401 285	405 079	403 510	408 246	
в том числе Ханты-Мансийский автономный округ – Югра	209 053	210 774	212 364	213 979	213 932	215 093	214 655	215 973	217 391	215 845	217 615	
в том числе Ямало-Ненецкий автономный округ	75 151	75 887	76 707	77 489	77 888	78 717	78 951	79 831	80 700	80 888	82 036	
Челябинская область	137 257	139 179	141 154	142 894	144 161	145 299	144 389	145 537	147 227	146 539	148 606	
СИБИРСКИЙ ФЕДЕРАЛЬНЫЙ ОКРУГ	744 747	755 293	763 809	774 512	782 646	788 976	786 601	796 853	808 281	804 627	816 382	
Республика Алтай	3 784	3 839	3 881	3 912	3 965	4 028	4 056	4 116	4 177	4 177	4 230	
Республика Тыва	11 173	11 346	11 511	11 682	11 842	12 040	12 195	12 377	12 618	12 778	12 968	
Республика Хакасия	18 881	19 091	19 298	19 494	19 708	19 920	19 900	20 098	20 411	20 597	20 904	
Алтайский край	77 343	78 431	79 581	80 739	81 587	82 304	82 469	83 809	85 147	84 539	85 604	
Красноярский край	153 298	155 202	156 622	158 345	159 847	160 870	159 324	161 191	163 138	162 825	165 047	
Иркутская область	108 935	110 174	111 100	112 434	113 301	114 107	113 612	114 965	116 374	116 598	117 879	
Кемеровская область	92 271	93 831	94 996	96 614	97 465	98 419	98 766	99 943	101 519	101 551	102 944	
Новосибирская область	157 758	160 269	162 159	164 821	167 004	168 639	167 968	170 617	173 195	170 354	173 675	
Омская область	73 688	74 941	76 103	77 462	78 441	78 914	78 710	79 631	81 057	81 027	82 325	
Томская область	47 616	48 167	48 556	49 009	49 486	49 734	49 601	50 106	50 644	50 180	50 806	
ДАЛЬНЕВОСТОЧНЫЙ ФЕДЕРАЛЬНЫЙ ОКРУГ	394 651	400 363	406 322	412 860	417 018	422 422	426 000	433 191	440 175	442 558	448 747	
Республика Бурятия	29 884	30 196	30 539	30 993	31 164	31 485	31 556	31 978	32 441	32 586	33 094	
Республика Саха (Якутия)	86 496	87 507	88 747	89 769	90 532	91 592	92 385	94 121	95 713	96 623	97 449	
Забайкальский край	39 139	39 645	40 103	40 659	40 984	41 366	41 720	42 288	42 919	43 037	43 444	
Камчатский край	16 435	16 710	16 975	17 340	17 530	17 819	18 051	18 330	18 549	18 686	19 028	
Приморский край	72 245	73 645	75 217	76 951	77 846	79 005	79 541	81 081	82 629	82 191	83 762	
Хабаровский край	66 504	67 445	68 355	69 453	70 188	71 168	71 738	73 017	74 243	75 465	76 482	
Амурская область	36 522	37 161	37 686	38 169	38 536	38 963	39 373	40 088	40 636	40 930	41 507	
Магаданская область	10 483	10 614	10 703	10 878	10 986	11 106	11 338	11 516	11 745	11 781	11 922	
Сахалинская область	28 472	28 844	29 356	29 913	30 370	30 835	31 036	31 353	31 738	31 560	32 274	
Еврейская автономная область	5 434	5 559	5 605	5 662	5 745	5 807	5 886	5 941	5 973	6 042	6 066	
Чукотский автономный округ	3 036	3 037	3 036	3 071	3 137	3 275	3 377	3 478	3 587	3 656	3 720	

ПРОДОЛЖЕНИЕ ТАБЛ. 18

	2020 г.												2021 г.		
	01.01	01.02	01.03	01.04	01.05	01.06	01.07	01.08	01.09	01.10	01.11	01.12	01.01	01.02	
<b>РОССИЙСКАЯ ФЕДЕРАЦИЯ</b>	7 491 513	7 539 420	7 654 543	7 761 626	7 813 346	7 871 434	7 966 082	8 131 522	8 317 089	8 587 251	8 879 018	8 942 144	9 086 290	9 174 275	
ЦЕНТРАЛЬНЫЙ ФЕДЕРАЛЬНЫЙ ОКРУГ	2 325 569	2 346 696	2 393 876	2 435 776	2 444 510	2 459 535	2 485 094	2 541 365	2 604 565	2 697 169	2 796 132	2 833 886	2 884 354	2 917 645	
Белгородская область	48 061	48 365	49 085	49 950	50 625	51 304	52 244	53 909	55 854	58 056	60 415	61 337	62 849	63 590	
Брянская область	41 987	42 077	42 547	43 043	43 206	43 394	43 943	44 900	46 154	47 815	49 413	49 837	50 476	50 708	
Владимирская область	51 725	51 656	52 158	52 720	52 977	53 241	53 831	54 920	56 250	58 057	59 986	60 208	61 254	61 635	
Воронежская область	94 836	95 520	96 775	98 127	99 210	100 183	101 694	104 023	106 543	109 757	113 413	113 036	114 529	115 596	
Ивановская область	31 000	31 059	31 190	31 439	31 604	31 762	32 045	32 550	33 379	34 494	35 580	35 761	36 284	36 570	
Калужская область	61 473	61 716	62 605	63 455	63 875	64 135	64 804	65 926	67 201	68 964	70 779	71 510	72 332	72 796	
Костромская область	23 119	23 318	23 563	23 841	24 011	24 168	24 521	24 908	25 453	26 299	27 013	27 264	27 563	27 769	
Курская область	40 190	40 331	40 837	41 347	41 513	41 747	42 202	43 126	44 111	45 567	46 929	46 746	47 355	47 779	
Липецкая область	39 729	39 897	40 378	40 862	41 078	41 384	41 971	43 012	44 236	45 759	47 500	47 803	48 801	49 102	
Московская область	645 858	653 251	667 098	679 286	682 034	685 672	691 354	705 309	719 928	742 784	766 493	775 588	787 228	795 886	
Орловская область	30 098	30 203	30 499	30 802	31 025	31 355	31 654	32 412	33 066	34 152	35 227	35 563	36 379	36 764	
Рязанская область	53 365	53 590	54 270	54 901	55 333	55 660	56 086	57 288	58 757	60 264	62 297	62 909	64 020	64 379	
Смоленская область	39 498	39 455	39 834	40 180	40 260	40 446	40 840	41 401	42 246	43 511	44 708	45 120	45 740	45 925	
Тамбовская область	34 825	34 938	35 166	35 623	35 903	36 103	36 456	37 239	38 086	39 306	40 515	40 757	41 324	41 644	
Тверская область	61 868	61 890	62 596	63 122	63 407	63 763	64 394	65 617	67 143	69 254	71 469	71 754	72 269	72 686	
Тульская область	63 420	63 885	64 879	65 586	65 831	66 168	66 743	68 184	69 776	71 880	74 362	74 610	75 207	75 828	
Ярославская область	46 633	46 885	47 562	48 209	48 399	48 819	49 422	50 468	51 542	53 019	54 796	54 819	55 354	55 724	
г. Москва	917 883	928 660	952 833	973 285	974 218	980 231	990 891	1 016 174	1 044 838	1 088 230	1 135 238	1 159 265	1 185 390	1 203 266	
<b>СЕВЕРО-ЗАПАДНЫЙ ФЕДЕРАЛЬНЫЙ ОКРУГ</b>	939 698	946 935	962 156	974 974	979 639	988 599	1 003 043	1 024 576	1 047 334	1 080 208	1 116 916	1 122 796	1 140 739	1 152 752	
Республика Карелия	31 619	31 681	32 037	32 341	32 560	32 915	33 356	33 968	34 681	35 835	37 227	37 218	37 762	37 882	
Республика Коми	57 851	57 899	58 091	58 342	58 351	58 610	59 181	60 310	61 853	63 451	65 343	65 709	65 744	65 808	
Архангельская область	69 562	69 679	70 412	71 069	71 453	72 165	73 086	74 606	75 968	78 410	80 864	80 849	82 494	83 068	
в том числе Ненецкий автономный округ	3 805	3 800	3 791	3 806	3 815	3 831	3 875	3 969	3 987	4 042	4 095	4 099	4 164	4 226	
Вологодская область	51 714	51 895	52 514	53 251	53 598	53 827	54 314	55 390	56 457	58 376	60 319	60 061	61 508	61 954	
Калининградская область	46 740	47 152	47 942	48 546	48 954	49 597	51 858	53 099	54 519	56 397	58 205	58 305	59 285	59 818	
Ленинградская область	121 830	122 903	124 519	126 679	127 935	129 551	131 647	134 612	137 682	141 909	146 633	147 662	150 204	151 932	
Мурманская область	39 394	39 395	39 625	39 933	39 967	40 387	41 087	42 192	43 378	44 949	46 586	46 962	47 572	47 830	
Новгородская область	24 068	24 197	24 496	24 799	25 031	25 321	25 584	26 063	26 564	27 402	28 348	28 340	28 694	28 797	
Псковская область	21 836	21 971	22 124	22 368	22 575	22 619	22 976	23 407	24 002	24 930	25 787	25 795	26 276	26 465	
г. Санкт-Петербург	475 086	480 162	490 395	497 647	499 215	503 607	509 954	520 929	532 229	548 549	567 604	571 894	581 201	589 198	

ПРОДОЛЖЕНИЕ ТАБЛ. 18

	2020 г.												2021 г.		
	01.01	01.02	01.03	01.04	01.05	01.06	01.07	01.08	01.09	01.10	01.11	01.12	01.01	01.02	
ЮЖНЫЙ ФЕДЕРАЛЬНЫЙ ОКРУГ	550 695	554 263	562 156	570 096	574 146	580 715	590 626	603 955	618 143	638 296	659 963	669 145	682 382	690 369	
Республика Адыгея (Адыгея)	12 293	12 341	12 483	12 671	12 836	12 889	13 032	13 281	13 645	14 143	14 591	14 783	15 153	15 385	
Республика Калмыкия	14 003	14 120	14 276	14 448	14 549	14 608	14 797	15 149	15 618	16 202	16 760	17 133	17 542	17 752	
Республика Крым	14 342	14 592	15 231	15 807	16 135	16 460	17 322	18 216	19 334	20 536	21 844	23 209	24 418	25 027	
Краснодарский край	215 749	217 253	220 776	224 183	225 800	229 200	233 203	238 268	243 309	251 461	260 537	264 835	270 691	274 601	
Астраханская область	37 960	38 075	38 505	38 972	39 215	39 449	40 030	40 732	41 326	42 430	43 774	44 109	44 370	44 604	
Волгоградская область	87 645	88 267	88 867	89 990	90 436	91 183	92 403	94 068	96 198	99 033	101 935	102 222	103 491	103 931	
Ростовская область	163 393	164 308	166 378	168 169	169 228	170 861	173 495	177 559	181 676	186 932	192 507	194 249	197 663	199 743	
г. Севастополь	5 311	5 308	5 640	5 856	5 947	6 066	6 344	6 680	7 038	7 559	8 015	8 605	9 054	9 327	
СЕВЕРО-КАВКАЗСКИЙ ФЕДЕРАЛЬНЫЙ ОКРУГ	170 228	171 015	172 514	173 968	175 244	176 785	179 060	182 553	186 724	192 405	199 152	202 267	207 081	209 566	
Республика Дагестан	27 603	27 763	27 803	28 117	28 260	28 324	28 756	29 410	30 258	31 183	32 645	33 800	35 084	35 808	
Республика Ингушетия	1 267	1 305	1 373	1 378	1 397	1 445	1 511	1 540	1 569	1 674	1 751	1 821	1 891	1 922	
Кабардино-Балкарская Республика	17 308	17 353	17 583	17 690	17 818	17 967	18 263	18 642	19 139	19 602	20 248	20 518	20 967	21 200	
Карачаево-Черкесская Республика	10 153	10 202	10 300	10 369	10 490	10 547	10 711	10 905	11 199	11 496	11 948	12 138	12 506	12 668	
Республика Северная Осетия – Алания	18 654	18 794	18 950	19 115	19 180	19 451	19 562	19 840	20 104	20 616	21 227	21 550	21 857	22 119	
Чеченская Республика	5 738	5 789	5 923	6 091	6 207	6 496	6 663	6 784	6 820	7 199	7 735	8 070	8 867	9 047	
Ставропольский край	89 505	89 809	90 582	91 209	91 892	92 556	93 594	95 432	97 635	100 635	103 598	104 369	105 910	106 803	
ПРИВОЛЖСКИЙ ФЕДЕРАЛЬНЫЙ ОКРУГ	1 393 094	1 398 538	1 413 434	1 429 676	1 440 554	1 449 428	1 464 806	1 492 065	1 524 380	1 573 576	1 625 998	1 632 376	1 659 763	1 672 156	
Республика Башкортостан	213 578	214 840	217 338	220 103	221 872	223 277	226 032	230 480	235 404	243 672	251 317	252 570	256 156	258 514	
Республика Марий Эл	29 583	29 481	29 714	29 955	30 225	30 343	30 469	30 811	31 199	32 185	33 085	33 271	33 428	33 612	
Республика Мордовия	34 002	33 920	34 147	34 462	34 612	34 705	34 918	35 353	36 091	37 078	38 290	38 593	39 188	39 452	
Республика Татарстан (Татарстан)	212 541	213 700	217 395	221 246	224 015	226 161	228 879	233 588	239 255	247 391	256 708	257 336	264 095	266 868	
Удмуртская Республика	79 579	79 832	80 641	81 427	82 460	83 131	84 318	86 049	88 092	91 047	94 327	95 695	97 572	98 499	
Чувашская Республика – Чувашия	69 860	70 234	70 925	71 701	71 962	72 317	73 178	74 594	76 299	78 736	81 229	82 021	83 967	84 389	
Пермский край	127 145	127 868	129 312	130 630	131 409	132 118	133 547	136 233	139 280	144 263	149 132	149 792	151 915	152 878	
Кировская область	57 438	57 597	58 118	58 458	59 018	59 309	60 003	61 231	62 443	64 410	66 744	66 879	68 133	68 421	
Нижегородская область	135 502	135 960	137 223	138 466	139 124	139 819	141 146	143 640	146 597	151 268	156 089	157 072	158 760	159 795	
Оренбургская область	96 973	96 946	97 493	98 286	98 789	99 396	100 412	102 282	104 421	107 326	110 668	110 734	112 042	112 783	
Пензенская область	49 915	50 121	50 603	51 189	51 735	51 958	52 328	53 606	54 959	57 030	59 457	60 135	61 952	62 589	
Самарская область	139 920	140 678	142 112	143 649	144 415	145 218	146 274	148 512	151 555	155 968	160 569	159 161	161 314	162 350	
Саратовская область	91 424	91 654	92 541	93 719	94 136	94 717	95 772	97 293	99 551	102 430	106 052	106 917	108 165	108 655	
Ульяновская область	55 633	55 707	55 871	56 383	56 781	56 957	57 530	58 393	59 234	60 772	62 329	62 198	63 077	63 354	

ОКОНЧАНИЕ ТАБЛ. 18

	2020 г.												2021 г.		
	01.01	01.02	01.03	01.04	01.05	01.06	01.07	01.08	01.09	01.10	01.11	01.12	01.01	01.02	
УРАЛЬСКИЙ ФЕДЕРАЛЬНЫЙ ОКРУГ	831 948	835 120	844 832	853 711	860 131	865 278	873 774	889 216	907 770	932 988	960 743	960 519	970 681	977 409	
Курганская область	33 385	33 515	33 587	33 937	34 277	34 496	34 830	35 469	36 108	37 160	38 497	38 443	39 015	39 166	
Свердловская область	238 737	240 091	243 702	247 551	250 756	252 157	255 416	260 294	266 446	274 645	284 437	283 124	288 407	291 075	
Тюменская область	410 159	411 297	415 542	418 725	420 363	422 968	426 207	433 584	441 819	452 881	465 068	467 090	468 031	470 472	
в том числе Ханты-Мансийский автономный округ – Югра	218 159	218 793	220 459	221 350	222 385	223 441	224 630	228 065	231 890	237 571	244 033	244 893	246 616	247 406	
в том числе Ямало-Ненецкий автономный округ	82 107	82 645	83 531	84 161	84 076	84 555	85 312	87 106	89 127	91 040	92 476	93 030	89 548	89 732	
Челябинская область	149 667	150 216	152 002	153 499	154 735	155 656	157 321	159 868	163 397	168 302	172 741	171 862	175 228	176 696	
СИБИРСКИЙ ФЕДЕРАЛЬНЫЙ ОКРУГ	827 224	830 464	839 647	849 117	857 528	863 960	875 206	892 695	912 201	940 801	972 342	970 098	980 871	987 465	
Республика Алтай	4 266	4 285	4 358	4 439	4 474	4 529	4 581	4 741	4 798	4 916	5 131	5 171	5 315	5 343	
Республика Тыва	13 127	13 226	13 418	13 610	13 751	13 850	13 972	14 222	14 524	14 995	15 484	15 843	16 189	16 337	
Республика Хакасия	21 202	21 284	21 545	21 733	21 886	22 078	22 380	22 790	23 416	24 122	25 129	25 559	25 706	25 850	
Алтайский край	86 970	87 017	87 684	88 714	89 869	90 824	92 476	94 808	96 999	99 841	103 610	103 161	105 094	105 592	
Красноярский край	166 941	167 350	169 128	171 044	172 204	172 896	175 194	178 647	182 667	188 714	195 091	194 696	194 289	195 655	
Иркутская область	118 698	118 960	119 821	120 694	121 436	121 813	123 073	124 652	126 775	130 581	134 096	134 889	136 517	137 252	
Кемеровская область	104 427	104 828	105 671	106 442	107 606	108 251	109 809	111 871	114 203	117 596	121 475	120 440	121 931	122 647	
Новосибирская область	177 073	178 388	181 321	183 961	186 333	188 456	190 772	194 792	199 056	205 311	212 694	210 785	214 869	217 065	
Омская область	83 202	83 498	84 679	85 779	86 780	87 640	88 782	90 786	93 138	96 342	99 183	98 845	99 334	99 931	
Томская область	51 319	51 627	52 021	52 700	53 188	53 622	54 165	55 386	56 624	58 382	60 450	60 710	61 627	61 793	
ДАЛЬНЕВОСТОЧНЫЙ ФЕДЕРАЛЬНЫЙ ОКРУГ	453 057	456 390	465 927	474 308	481 594	487 133	494 474	505 097	515 971	531 808	547 771	551 057	560 419	566 912	
Республика Бурятия	33 571	34 125	35 088	35 834	36 232	36 540	37 148	37 850	38 619	39 878	41 133	41 787	42 396	42 857	
Республика Саха (Якутия)	97 669	97 881	99 992	101 871	103 236	104 115	104 719	106 139	107 905	110 613	113 097	113 612	114 806	115 651	
Забайкальский край	43 377	43 447	43 917	44 331	44 879	45 181	45 715	46 392	47 197	48 622	49 999	50 426	50 942	51 280	
Камчатский край	19 273	19 360	19 638	19 996	20 226	20 388	20 672	21 195	21 686	22 398	23 024	23 165	23 555	23 845	
Приморский край	85 155	86 373	89 255	91 840	93 685	95 352	97 650	100 299	102 995	106 581	110 249	109 570	112 226	114 331	
Хабаровский край	77 124	77 646	79 022	80 088	81 053	82 098	83 466	85 650	87 483	90 151	93 012	93 824	95 700	96 909	
Амурская область	41 981	42 181	42 840	43 520	44 533	44 921	45 413	46 388	47 266	48 600	50 143	50 944	51 937	52 427	
Магаданская область	12 085	12 109	12 214	12 329	12 380	12 399	12 564	12 802	13 124	13 568	14 045	14 018	14 581	14 796	
Сахалинская область	33 026	33 452	34 131	34 588	35 343	35 957	36 777	37 713	38 755	40 173	41 558	42 020	42 553	42 968	
Еврейская автономная область	6 087	6 126	6 099	6 196	6 274	6 383	6 422	6 502	6 593	6 672	6 792	6 835	6 872	6 928	
Чукотский автономный округ	3 709	3 690	3 731	3 716	3 752	3 800	3 927	4 165	4 348	4 553	4 718	4 856	4 852	4 919	

Табл. 19

ЗАДОЛЖЕННОСТЬ ПО ИЖК ПО ДДУ, ПРЕДОСТАВЛЕННЫМ ФИЗИЧЕСКИМ ЛИЦАМ – РЕЗИДЕНТАМ В РУБЛЯХ,  
В РАЗРЕЗЕ СУБЪЕКТОВ РОССИЙСКОЙ ФЕДЕРАЦИИ

	2019 г.											
	01.02	01.03	01.04	01.05	01.06	01.07	01.08	01.09	01.10	01.11	01.12	
<b>РОССИЙСКАЯ ФЕДЕРАЦИЯ</b>	<b>1 402 008</b>	<b>1 387 990</b>	<b>1 399 255</b>	<b>1 408 642</b>	<b>1 420 112</b>	<b>1 415 083</b>	<b>1 414 604</b>	<b>1 427 971</b>	<b>1 448 804</b>	<b>1 467 997</b>	<b>1 496 449</b>	
ЦЕНТРАЛЬНЫЙ ФЕДЕРАЛЬНЫЙ ОКРУГ	543 565	546 701	553 987	560 974	568 137	567 701	568 857	574 818	583 333	595 704	607 766	
Белгородская область	6 167	6 172	6 223	6 282	6 252	6 186	6 243	6 287	6 331	6 411	6 555	
Брянская область	9 208	9 121	9 023	8 921	8 923	8 918	8 828	8 824	8 937	9 259	9 299	
Владимирская область	9 110	9 207	9 303	9 271	9 324	9 384	9 284	9 327	9 757	9 904	10 033	
Воронежская область	16 953	17 157	17 015	16 981	16 900	15 886	15 717	15 934	15 937	16 311	16 754	
Ивановская область	5 338	5 316	5 278	5 302	5 318	5 248	5 271	5 214	5 324	5 397	5 448	
Калужская область	11 873	11 462	11 463	11 571	11 737	11 622	11 624	11 797	11 967	12 130	12 335	
Костромская область	3 773	3 742	3 740	3 707	3 732	3 665	3 616	3 591	3 572	3 598	3 613	
Курская область	5 351	5 373	5 298	5 235	5 281	5 206	5 170	5 201	5 308	5 425	5 633	
Липецкая область	6 464	6 479	6 494	6 549	6 538	6 481	6 510	6 483	6 512	6 642	6 730	
Московская область	149 409	150 662	152 849	155 215	157 261	157 035	157 034	158 523	160 759	163 975	167 060	
Орловская область	5 041	5 061	5 062	5 136	5 207	5 148	5 126	5 244	5 307	5 480	5 564	
Рязанская область	14 163	14 233	14 316	14 394	14 454	14 377	14 128	14 095	14 104	14 086	14 238	
Смоленская область	6 739	6 731	6 833	6 852	6 854	6 693	6 720	6 723	6 860	6 983	7 052	
Тамбовская область	6 372	6 358	6 264	6 034	5 998	6 017	6 039	6 090	6 148	6 211	6 272	
Тверская область	10 155	10 257	10 254	10 312	10 276	10 147	10 012	10 135	10 368	10 536	10 660	
Тульская область	13 448	13 169	12 975	12 962	13 008	13 018	13 023	13 129	13 273	13 393	13 584	
Ярославская область	7 401	7 544	7 662	7 752	7 725	7 725	7 637	7 756	8 010	8 163	8 190	
г. Москва	256 598	258 659	263 935	268 499	273 350	274 945	276 876	280 465	284 859	291 799	298 747	
<b>СЕВЕРО-ЗАПАДНЫЙ ФЕДЕРАЛЬНЫЙ ОКРУГ</b>	<b>244 285</b>	<b>242 279</b>	<b>246 082</b>	<b>248 658</b>	<b>250 602</b>	<b>246 785</b>	<b>244 810</b>	<b>245 245</b>	<b>246 524</b>	<b>243 365</b>	<b>246 732</b>	
Республика Карелия	6 220	6 249	6 240	6 284	6 195	5 638	5 541	5 478	5 605	5 623	5 673	
Республика Коми	8 916	8 530	8 503	8 387	8 404	8 396	8 390	8 528	8 711	8 847	8 989	
Архангельская область	11 736	11 966	12 174	12 346	12 340	11 849	11 886	11 943	12 141	12 208	12 520	
в том числе Ненецкий автономный округ	417	429	448	452	454	440	455	465	461	468	479	
Вологодская область	7 491	7 433	7 465	7 410	7 112	6 970	6 947	6 986	7 184	7 255	7 397	
Калининградская область	9 058	8 656	8 616	8 481	8 538	8 544	8 559	8 703	8 833	8 799	9 023	
Ленинградская область	33 695	33 835	34 459	34 741	34 869	34 348	33 925	33 367	33 171	32 555	32 948	
Мурманская область	9 358	9 328	9 312	9 292	9 236	9 178	9 195	9 290	9 385	9 328	9 475	
Новгородская область	4 766	4 684	4 697	4 717	4 710	4 664	4 626	4 608	4 614	4 620	4 719	
Псковская область	4 600	4 585	4 618	4 614	4 609	4 562	4 502	4 468	4 405	4 333	4 356	
г. Санкт-Петербург	148 445	147 012	149 998	152 384	154 590	152 638	151 239	151 874	152 473	149 797	151 633	

ПРОДОЛЖЕНИЕ ТАБЛ. 19

	2019 г.											
	01.02	01.03	01.04	01.05	01.06	01.07	01.08	01.09	01.10	01.11	01.12	
ЮЖНЫЙ ФЕДЕРАЛЬНЫЙ ОКРУГ	103 010	101 492	103 225	104 068	104 800	104 907	104 743	106 049	107 796	109 426	111 691	
Республика Адыгея (Адыгея)	2 087	2 021	2 017	2 020	2 017	2 004	2 001	2 008	2 061	2 055	2 103	
Республика Калмыкия	2 777	2 810	2 860	2 847	2 917	2 946	2 901	2 972	3 073	3 110	3 145	
Республика Крым	2 996	3 130	3 280	3 398	3 452	3 604	3 590	3 596	3 641	3 721	3 899	
Краснодарский край	44 850	44 487	44 966	44 937	45 111	45 155	44 983	45 320	45 885	46 456	47 468	
Астраханская область	5 175	4 370	4 455	4 457	4 468	4 519	4 564	4 582	4 725	4 840	4 843	
Волгоградская область	13 376	13 246	13 579	13 797	14 003	13 792	13 930	14 192	14 332	14 660	15 013	
Ростовская область	30 827	30 489	31 101	31 618	31 821	31 815	31 692	32 242	32 919	33 377	33 964	
г. Севастополь	922	939	967	994	1 011	1 071	1 081	1 136	1 160	1 207	1 256	
СЕВЕРО-КАВКАЗСКИЙ ФЕДЕРАЛЬНЫЙ ОКРУГ	23 125	23 180	23 400	23 527	23 721	23 709	23 694	23 920	24 392	24 811	25 242	
Республика Дагестан	3 618	3 688	3 700	3 742	3 816	3 924	3 893	3 943	4 029	4 140	4 361	
Республика Ингушетия	389	400	395	384	381	385	362	355	359	355	332	
Кабардино-Балкарская Республика	2 402	2 386	2 398	2 466	2 518	2 482	2 436	2 448	2 516	2 547	2 591	
Карачаево-Черкесская Республика	811	820	842	831	821	813	784	779	832	858	899	
Республика Северная Осетия – Алания	2 834	2 853	2 873	2 915	2 946	2 924	2 945	3 004	3 032	3 049	3 081	
Чеченская Республика	577	566	575	592	594	585	587	589	635	627	646	
Ставропольский край	12 494	12 468	12 617	12 596	12 645	12 596	12 685	12 802	12 989	13 235	13 332	
ПРИВОЛЖСКИЙ ФЕДЕРАЛЬНЫЙ ОКРУГ	216 906	212 119	210 178	210 034	210 793	210 375	210 687	211 984	215 159	218 171	222 170	
Республика Башкортостан	36 799	36 677	36 662	36 882	37 039	37 058	37 180	37 305	37 899	38 709	39 531	
Республика Марий Эл	3 972	3 825	3 819	3 850	3 929	3 958	4 057	4 154	4 318	4 304	4 401	
Республика Мордовия	6 535	6 527	6 538	6 475	6 438	6 460	6 463	6 396	6 465	6 546	6 504	
Республика Татарстан (Татарстан)	32 686	32 540	32 792	32 986	33 594	33 740	33 664	33 689	34 158	34 822	35 500	
Удмуртская Республика	10 259	9 983	9 954	9 927	10 058	9 908	9 945	9 964	10 170	10 183	10 435	
Чувашская Республика – Чувашия	13 893	13 542	13 441	13 497	13 583	13 738	13 854	14 014	14 287	14 432	14 766	
Пермский край	21 986	21 930	20 423	20 441	20 471	20 502	20 518	20 753	21 258	21 625	22 245	
Кировская область	7 997	7 767	7 620	7 550	7 547	7 370	7 542	7 612	7 738	7 827	7 960	
Нижегородская область	21 923	21 125	21 042	20 513	19 844	19 638	19 391	19 324	19 520	19 503	19 752	
Оренбургская область	11 403	9 918	9 941	10 031	10 131	10 311	10 537	10 783	11 057	11 208	11 269	
Пензенская область	9 116	9 114	9 181	9 268	9 324	9 340	9 329	9 430	9 553	9 615	9 727	
Самарская область	20 809	20 165	19 823	19 766	19 802	19 428	19 324	19 479	19 600	20 008	20 233	
Саратовская область	10 364	10 019	10 162	10 213	10 399	10 374	10 453	10 643	10 729	10 950	11 325	
Ульяновская область	9 165	8 986	8 780	8 634	8 633	8 551	8 429	8 438	8 408	8 439	8 521	



ПРОДОЛЖЕНИЕ ТАБЛ. 19

2019 г.												
	01.02	01.03	01.04	01.05	01.06	01.07	01.08	01.09	01.10	01.11	01.12	
УРАЛЬСКИЙ ФЕДЕРАЛЬНЫЙ ОКРУГ	97 601	95 006	94 744	94 088	94 101	94 488	95 100	97 334	99 990	102 615	105 335	
Курганская область	2 801	2 809	2 681	2 602	2 605	2 601	2 593	2 655	2 691	2 779	2 824	
Свердловская область	30 968	31 489	31 620	31 807	31 744	31 923	32 135	33 103	34 316	35 878	37 422	
Тюменская область	50 454	47 213	46 867	46 342	46 525	46 802	47 099	48 143	49 301	50 171	51 080	
в том числе Ханты-Мансийский автономный округ – Югра	24 645	23 520	23 359	22 962	23 081	23 118	23 126	23 598	24 096	24 377	24 714	
в том числе Ямало-Ненецкий автономный округ	12 815	10 788	10 745	10 761	10 828	10 917	11 160	11 436	11 707	11 965	12 222	
Челябинская область	13 378	13 495	13 576	13 337	13 228	13 162	13 273	13 432	13 682	13 787	14 009	
СИБИРСКИЙ ФЕДЕРАЛЬНЫЙ ОКРУГ	112 099	106 425	106 421	106 050	106 606	105 739	105 300	106 311	107 938	109 341	111 628	
Республика Алтай	317	323	327	327	339	368	367	390	397	396	420	
Республика Тыва	424	439	456	469	496	494	517	509	541	549	543	
Республика Хакасия	2 220	2 180	2 206	2 136	2 137	2 127	2 105	2 112	2 176	2 193	2 328	
Алтайский край	10 436	10 192	10 121	10 079	10 172	10 253	10 322	10 499	10 826	11 011	11 316	
Красноярский край	30 901	29 396	29 249	28 978	28 857	28 815	28 413	28 565	28 795	28 905	29 175	
Иркутская область	13 394	13 243	13 144	12 965	12 897	12 676	12 641	12 829	13 106	13 278	13 526	
Кемеровская область	11 960	11 389	11 411	11 381	11 466	11 397	11 305	11 470	11 690	12 040	12 330	
Новосибирская область	30 340	28 879	29 171	29 458	29 863	29 443	29 523	29 808	30 139	30 560	31 325	
Омская область	7 921	7 205	7 204	7 167	7 252	7 111	7 145	7 175	7 303	7 368	7 579	
Томская область	4 187	3 178	3 131	3 089	3 128	3 055	2 962	2 952	2 964	3 039	3 087	
ДАЛЬНЕВОСТОЧНЫЙ ФЕДЕРАЛЬНЫЙ ОКРУГ	61 417	60 787	61 218	61 243	61 352	61 379	61 414	62 310	63 672	64 563	65 886	
Республика Бурятия	3 880	3 864	3 837	3 906	3 879	3 864	3 890	3 940	4 043	4 095	4 230	
Республика Саха (Якутия)	20 605	20 186	20 382	20 155	20 091	20 022	19 935	20 092	20 314	20 454	20 607	
Забайкальский край	3 648	3 617	3 562	3 575	3 664	3 670	3 728	3 796	3 925	4 057	4 240	
Камчатский край	2 930	2 911	2 989	3 060	3 104	3 146	3 177	3 181	3 236	3 285	3 361	
Приморский край	9 949	9 900	9 981	10 103	10 213	10 252	10 452	10 728	11 078	11 334	11 603	
Хабаровский край	8 995	8 961	9 004	8 953	8 914	8 884	8 745	8 939	9 252	9 367	9 518	
Амурская область	2 857	2 806	2 834	2 843	2 856	2 866	2 898	2 930	3 038	3 111	3 108	
Магаданская область	2 058	2 059	2 069	2 077	2 099	2 105	2 119	2 167	2 245	2 318	2 383	
Сахалинская область	5 412	5 393	5 476	5 509	5 454	5 464	5 362	5 402	5 370	5 341	5 623	
Еврейская автономная область	377	400	399	378	373	365	372	379	377	380	388	
Чукотский автономный округ	707	690	684	684	706	740	736	757	794	820	826	

ПРОДОЛЖЕНИЕ ТАБЛ. 19

	2020 г.												2021 г.		
	01.01	01.02	01.03	01.04	01.05	01.06	01.07	01.08	01.09	01.10	01.11	01.12	01.01	01.02	
<b>РОССИЙСКАЯ ФЕДЕРАЦИЯ</b>	1 522 605	1 529 934	1 554 492	1 575 580	1 579 354	1 601 999	1 652 239	1 730 435	1 818 982	1 916 466	2 013 774	2 078 919	2 144 445	2 170 507	
<b>ЦЕНТРАЛЬНЫЙ ФЕДЕРАЛЬНЫЙ ОКРУГ</b>	617 623	621 637	631 574	641 270	642 212	646 634	661 155	687 822	718 988	752 308	783 154	810 392	835 175	847 065	
Белгородская область	6 600	6 670	6 757	6 879	6 926	7 200	7 596	8 113	8 789	9 493	10 069	10 564	10 939	10 950	
Брянская область	9 498	9 506	9 425	9 446	9 375	9 440	9 798	10 287	10 961	11 767	12 384	12 735	13 023	13 047	
Владимирская область	10 109	10 030	10 076	10 159	10 236	10 378	10 695	11 245	11 988	12 498	13 099	13 431	13 896	14 010	
Воронежская область	17 044	17 212	17 443	17 647	17 649	17 994	18 587	19 712	20 956	22 184	23 457	24 153	24 914	25 062	
Ивановская область	5 504	5 463	5 351	5 298	5 333	5 404	5 481	5 784	6 143	6 518	6 875	7 150	7 488	7 567	
Калужская область	12 603	12 590	12 719	12 825	12 841	12 909	13 235	13 570	13 944	14 493	14 909	15 155	15 375	15 600	
Костромская область	3 689	3 751	3 754	3 766	3 762	3 779	3 952	4 061	4 221	4 481	4 662	4 806	4 938	5 019	
Курская область	5 672	5 755	5 849	5 923	5 988	6 058	6 354	6 592	7 091	7 496	8 019	8 256	8 569	8 755	
Липецкая область	6 853	6 809	6 857	6 890	6 884	6 989	7 294	7 751	8 273	8 792	9 366	9 730	10 159	10 218	
Московская область	169 229	170 186	172 402	174 907	174 917	175 049	178 169	183 952	190 653	197 670	202 550	208 390	213 105	216 457	
Орловская область	5 700	5 770	5 740	5 833	5 999	6 283	6 508	6 863	7 166	7 634	8 045	8 270	8 587	8 695	
Рязанская область	14 331	14 263	14 352	14 465	14 647	14 932	15 262	15 980	16 768	17 447	18 229	18 747	19 335	19 401	
Смоленская область	7 061	7 060	7 112	7 271	7 276	7 432	7 674	8 034	8 492	8 943	9 275	9 572	9 744	9 828	
Тамбовская область	6 241	6 231	6 249	6 301	6 330	6 433	6 610	6 858	7 133	7 467	7 756	8 124	8 340	8 467	
Тверская область	10 739	10 708	10 806	10 871	10 827	11 059	11 437	11 992	12 706	13 263	13 813	14 191	14 464	14 566	
Тульская область	13 699	13 725	13 789	13 832	13 663	13 982	14 251	14 835	15 467	16 147	17 122	17 593	17 783	18 006	
Ярославская область	8 314	8 360	8 498	8 727	8 728	8 893	9 218	9 738	10 234	10 688	11 171	11 232	11 347	11 391	
г. Москва	304 736	307 549	314 396	320 230	320 832	322 422	329 034	342 455	358 004	375 325	392 352	408 293	423 167	430 025	
<b>СЕВЕРО-ЗАПАДНЫЙ ФЕДЕРАЛЬНЫЙ ОКРУГ</b>	251 709	253 792	258 565	262 211	259 956	265 046	273 780	286 133	299 194	313 745	328 218	334 010	341 892	345 316	
Республика Карелия	5 819	5 850	5 953	6 104	6 210	6 471	6 852	7 348	7 778	8 249	8 801	9 205	9 373	9 305	
Республика Коми	9 007	9 013	8 895	8 868	8 842	9 100	9 358	9 842	10 733	11 552	12 384	12 717	12 820	12 756	
Архангельская область	12 652	12 733	12 971	13 129	13 178	13 616	14 050	14 789	15 561	16 542	17 413	17 940	18 509	18 751	
в том числе Ненецкий автономный округ	465	469	483	493	509	516	542	604	620	649	673	695	727	752	
Вологодская область	7 629	7 691	7 829	7 969	7 892	8 208	8 621	9 209	9 865	10 608	11 431	11 717	12 080	11 986	
Калининградская область	9 295	9 391	9 516	9 643	9 678	9 946	10 363	11 088	12 005	12 901	13 546	13 704	13 941	13 983	
Ленинградская область	33 172	33 463	33 883	34 426	34 151	34 915	36 132	37 844	39 371	40 935	42 983	43 521	44 684	45 216	
Мурманская область	9 554	9 559	9 610	9 686	9 682	9 880	10 432	11 099	11 767	12 626	13 271	13 646	13 843	13 900	
Новгородская область	4 738	4 746	4 744	4 712	4 629	4 744	4 896	5 152	5 407	5 603	5 855	6 024	6 161	6 139	
Псковская область	4 406	4 451	4 497	4 599	4 640	4 704	4 909	5 148	5 417	5 765	6 103	6 307	6 486	6 580	
г. Санкт-Петербург	155 438	156 896	160 667	163 075	161 056	163 462	168 167	174 613	181 289	188 963	196 431	199 229	203 995	206 701	

ПРОДОЛЖЕНИЕ ТАБЛ. 19

	2020 г.												2021 г.		
	01.01	01.02	01.03	01.04	01.05	01.06	01.07	01.08	01.09	01.10	01.11	01.12	01.01	01.02	
ЮЖНЫЙ ФЕДЕРАЛЬНЫЙ ОКРУГ	113 772	114 271	116 052	117 742	118 168	120 285	125 602	132 267	138 830	146 508	154 268	160 532	165 314	167 299	
Республика Адыгея (Адыгея)	2 100	2 113	2 136	2 196	2 240	2 213	2 317	2 425	2 565	2 661	2 795	2 927	3 022	3 094	
Республика Калмыкия	3 205	3 263	3 332	3 433	3 475	3 532	3 698	3 931	4 173	4 453	4 650	4 748	4 842	5 004	
Республика Крым	4 062	4 103	4 194	4 279	4 335	4 330	4 717	5 168	5 718	6 354	6 975	7 726	8 168	8 310	
Краснодарский край	48 352	48 496	49 415	50 134	50 353	51 299	53 449	56 191	58 846	62 366	65 819	68 726	71 143	72 142	
Астраханская область	5 021	5 073	5 171	5 309	5 324	5 441	5 699	5 972	6 207	6 524	6 972	7 275	7 507	7 596	
Волгоградская область	15 411	15 500	15 527	15 649	15 692	15 991	16 636	17 437	18 406	19 207	19 862	20 282	20 767	20 744	
Ростовская область	34 356	34 460	34 972	35 404	35 415	36 126	37 571	39 491	41 049	42 819	44 921	46 304	47 215	47 755	
г. Севастополь	1 266	1 264	1 305	1 339	1 335	1 353	1 515	1 651	1 866	2 124	2 274	2 545	2 650	2 655	
СЕВЕРО-КАВКАЗСКИЙ ФЕДЕРАЛЬНЫЙ ОКРУГ	25 637	25 810	26 087	26 116	26 194	26 463	27 593	29 038	30 842	32 436	34 091	35 430	36 647	37 041	
Республика Дагестан	4 502	4 526	4 541	4 557	4 539	4 496	4 710	4 962	5 283	5 608	6 033	6 400	6 858	7 085	
Республика Ингушетия	355	374	380	389	393	400	440	439	462	514	536	543	541	544	
Кабардино-Балкарская Республика	2 639	2 617	2 639	2 651	2 670	2 698	2 793	2 933	3 129	3 184	3 256	3 327	3 366	3 320	
Карачаево-Черкесская Республика	891	907	932	911	923	956	1 017	1 080	1 174	1 204	1 322	1 361	1 455	1 497	
Республика Северная Осетия – Алания	3 133	3 185	3 186	3 185	3 190	3 118	3 271	3 430	3 597	3 789	3 923	4 105	4 208	4 276	
Чеченская Республика	664	655	679	702	704	722	736	722	815	904	917	919	950	964	
Ставропольский край	13 453	13 547	13 730	13 720	13 774	14 073	14 627	15 472	16 383	17 234	18 103	18 775	19 269	19 356	
ПРИВОЛЖСКИЙ ФЕДЕРАЛЬНЫЙ ОКРУГ	225 257	223 897	224 656	225 441	226 641	230 502	238 197	251 299	266 634	282 884	300 563	310 581	321 521	324 194	
Республика Башкортостан	40 595	40 426	40 414	40 515	40 612	41 318	42 214	43 862	46 004	48 271	50 835	52 138	52 876	53 185	
Республика Марий Эл	4 421	4 255	4 223	4 179	4 202	4 210	4 264	4 412	4 577	4 943	5 286	5 443	5 434	5 333	
Республика Мордовия	6 420	6 293	6 273	6 316	6 305	6 372	6 518	6 756	7 058	7 237	7 569	7 834	8 066	8 170	
Республика Татарстан (Татарстан)	36 126	35 615	36 048	36 255	36 802	37 483	38 622	40 782	43 465	46 105	49 127	50 742	53 161	53 791	
Удмуртская Республика	10 804	10 868	10 961	11 330	11 713	12 302	13 237	14 328	15 460	16 951	18 540	19 446	20 562	20 813	
Чувашская Республика – Чувашия	14 971	14 905	14 871	15 025	15 102	15 561	16 330	17 472	18 775	19 792	20 731	21 296	22 264	22 258	
Пермский край	22 645	22 815	23 091	23 142	23 273	23 577	24 584	26 141	27 848	29 868	31 644	32 789	33 915	34 061	
Кировская область	7 960	7 935	7 907	7 703	7 664	7 800	8 152	8 795	9 431	10 085	10 786	11 026	11 327	11 351	
Нижегородская область	19 865	19 726	19 587	19 388	19 286	19 480	20 013	21 275	22 662	23 955	25 782	26 725	27 853	28 156	
Оренбургская область	11 272	10 961	10 823	10 745	10 673	10 892	11 446	12 121	12 987	13 702	14 513	14 718	14 976	15 112	
Пензенская область	9 797	9 819	9 970	10 158	10 243	10 402	10 626	11 314	11 975	12 864	13 893	14 602	15 367	15 697	
Самарская область	20 457	20 313	20 358	20 329	20 218	20 204	20 458	21 156	22 355	23 651	24 938	25 967	26 909	27 161	
Саратовская область	11 279	11 255	11 426	11 605	11 755	12 001	12 497	13 233	14 027	15 024	16 092	16 812	17 344	17 534	
Ульяновская область	8 646	8 711	8 704	8 751	8 792	8 902	9 236	9 654	10 011	10 434	10 828	11 042	11 467	11 573	

ОКОНЧАНИЕ ТАБЛ. 19

	2020 г.												2021 г.		
	01.01	01.02	01.03	01.04	01.05	01.06	01.07	01.08	01.09	01.10	01.11	01.12	01.01	01.02	
УРАЛЬСКИЙ ФЕДЕРАЛЬНЫЙ ОКРУГ	108 042	108 335	109 339	110 604	111 347	113 854	118 670	126 392	135 515	145 140	155 362	160 864	167 061	169 132	
Курганская область	2 913	2 959	2 968	3 033	3 111	3 311	3 491	3 751	3 948	4 157	4 517	4 647	4 736	4 752	
Свердловская область	38 827	39 263	39 661	40 444	40 845	41 666	43 399	46 139	49 404	52 466	56 396	58 462	60 801	61 712	
Тюменская область	51 922	51 834	52 385	52 659	52 677	53 980	56 181	59 884	64 076	69 026	73 888	76 756	79 566	80 350	
в том числе Ханты-Мансийский автономный округ – Югра	24 982	24 983	25 281	25 410	25 411	26 018	26 896	28 493	30 450	32 873	35 077	36 307	37 810	38 072	
в том числе Ямало-Ненецкий автономный округ	12 268	12 347	12 483	12 618	12 647	12 945	13 497	14 461	15 581	16 702	17 575	18 130	18 404	18 517	
Челябинская область	14 379	14 279	14 326	14 468	14 714	14 896	15 599	16 618	18 087	19 490	20 560	20 999	21 957	22 318	
СИБИРСКИЙ ФЕДЕРАЛЬНЫЙ ОКРУГ	113 935	113 663	114 411	115 465	116 154	118 438	123 438	130 386	138 441	148 483	159 053	164 481	169 310	170 334	
Республика Алтай	413	420	411	410	408	423	451	488	497	546	561	589	592	586	
Республика Тыва	586	587	648	661	677	703	700	761	821	866	920	969	999	983	
Республика Хакасия	2 334	2 333	2 328	2 305	2 329	2 409	2 486	2 572	2 756	2 960	3 347	3 496	3 557	3 579	
Алтайский край	11 684	11 689	11 862	12 075	12 350	12 816	13 986	15 185	16 478	17 517	18 947	19 623	20 524	20 612	
Красноярский край	29 490	29 093	28 899	28 979	28 940	29 286	30 324	31 988	33 885	36 274	38 924	39 999	41 127	41 248	
Иркутская область	13 732	13 712	13 692	13 709	13 566	13 750	14 229	14 733	15 355	16 177	17 086	17 753	18 135	18 257	
Кемеровская область	12 763	12 821	12 979	13 019	13 204	13 435	14 031	14 835	15 891	17 256	18 568	19 239	19 857	20 107	
Новосибирская область	32 093	32 107	32 578	33 061	33 319	33 890	35 095	36 914	38 850	41 782	44 334	45 851	46 887	47 290	
Омская область	7 663	7 672	7 814	7 907	7 984	8 270	8 556	9 117	9 765	10 550	11 462	11 889	12 439	12 448	
Томская область	3 177	3 229	3 200	3 340	3 377	3 456	3 581	3 792	4 142	4 556	4 905	5 073	5 193	5 225	
ДАЛЬНЕВОСТОЧНЫЙ ФЕДЕРАЛЬНЫЙ ОКРУГ	66 630	68 529	73 808	76 730	78 682	80 777	83 802	87 098	90 536	94 961	99 065	102 628	107 526	110 126	
Республика Бурятия	4 332	4 719	5 402	5 809	5 970	6 056	6 360	6 569	6 798	7 152	7 463	7 710	8 064	8 223	
Республика Саха (Якутия)	20 430	20 531	21 859	22 593	23 157	23 434	23 460	23 563	23 874	24 329	24 672	24 979	25 271	25 771	
Забайкальский край	4 269	4 427	4 746	4 866	4 926	4 976	5 261	5 535	5 731	6 012	6 350	6 553	6 807	6 988	
Камчатский край	3 361	3 304	3 360	3 422	3 440	3 522	3 635	3 859	4 151	4 352	4 588	4 783	4 992	5 087	
Приморский край	11 911	12 731	14 265	15 364	15 922	16 643	17 650	18 530	19 331	20 612	21 567	22 733	24 694	25 549	
Хабаровский край	9 676	9 950	10 492	10 628	10 768	11 075	11 701	12 612	13 289	14 100	15 092	16 008	17 168	17 643	
Амурская область	3 196	3 277	3 532	3 631	3 757	3 880	4 005	4 194	4 437	4 818	5 221	5 479	5 834	6 049	
Магаданская область	2 476	2 456	2 478	2 468	2 506	2 521	2 609	2 740	2 913	3 144	3 359	3 378	3 505	3 548	
Сахалинская область	5 791	5 955	6 455	6 723	6 999	7 396	7 756	8 010	8 424	8 706	8 919	9 122	9 264	9 309	
Еврейская автономная область	367	400	421	441	453	462	493	501	534	585	615	638	693	704	
Чукотский автономный округ	821	778	799	783	785	811	873	985	1 055	1 153	1 220	1 247	1 234	1 255	

Табл. 20

ПРОСРОЧЕННАЯ ЗАДОЛЖЕННОСТЬ ПО ИЖК, ПРЕДОСТАВЛЕННЫМ ФИЗИЧЕСКИМ ЛИЦАМ – РЕЗИДЕНТАМ В РУБЛЯХ И В ИНОСТРАННОЙ ВАЛЮТЕ,  
В РАЗРЕЗЕ СУБЪЕКТОВ РОССИЙСКОЙ ФЕДЕРАЦИИ

	2019 г.											
	01.02	01.03	01.04	01.05	01.06	01.07	01.08	01.09	01.10	01.11	01.12	
<b>РОССИЙСКАЯ ФЕДЕРАЦИЯ</b>	<b>74 141</b>	<b>73 261</b>	<b>72 493</b>	<b>72 315</b>	<b>73 406</b>	<b>72 684</b>	<b>73 251</b>	<b>73 190</b>	<b>72 833</b>	<b>72 314</b>	<b>72 560</b>	
ЦЕНТРАЛЬНЫЙ ФЕДЕРАЛЬНЫЙ ОКРУГ	28 685	28 027	27 490	27 297	27 843	27 490	27 646	27 802	27 959	27 458	27 927	
Белгородская область	350	345	346	351	357	312	313	297	298	298	288	
Брянская область	219	221	211	213	219	220	229	237	230	226	250	
Владимирская область	415	424	412	406	412	405	443	440	447	446	450	
Воронежская область	959	981	979	991	994	1 004	1 030	1 021	1 031	1 070	1 100	
Ивановская область	238	240	236	237	232	228	244	255	246	245	252	
Калужская область	627	632	641	625	636	638	660	659	672	693	682	
Костромская область	103	107	106	110	115	110	119	121	122	120	120	
Курская область	303	293	285	285	290	298	300	304	303	291	290	
Липецкая область	237	233	242	240	230	240	253	269	266	276	286	
Московская область	7 574	7 420	7 328	7 303	7 329	7 303	7 483	7 548	7 476	7 455	7 553	
Орловская область	118	119	123	131	139	138	138	140	145	146	150	
Рязанская область	275	267	266	275	275	273	284	283	285	292	308	
Смоленская область	365	372	346	357	367	364	391	385	395	390	390	
Тамбовская область	140	143	146	147	140	135	137	144	145	134	138	
Тверская область	414	422	470	470	466	463	482	474	463	481	478	
Тульская область	413	411	395	404	404	394	391	400	392	397	409	
Ярославская область	469	479	472	476	488	481	481	483	477	469	440	
г. Москва	15 467	14 918	14 486	14 275	14 751	14 483	14 266	14 341	14 567	14 029	14 344	
<b>СЕВЕРО-ЗАПАДНЫЙ ФЕДЕРАЛЬНЫЙ ОКРУГ</b>	<b>6 760</b>	<b>6 572</b>	<b>6 555</b>	<b>6 519</b>	<b>6 589</b>	<b>6 498</b>	<b>6 307</b>	<b>6 267</b>	<b>6 214</b>	<b>6 253</b>	<b>6 215</b>	
Республика Карелия	179	188	187	185	185	173	169	158	151	149	147	
Республика Коми	346	348	352	352	355	348	344	339	333	337	330	
Архангельская область	391	392	387	382	372	358	356	347	354	350	341	
в том числе Ненецкий автономный округ	14	14	15	15	17	16	17	16	15	16	14	
Вологодская область	481	483	479	467	464	454	445	435	432	424	422	
Калининградская область	324	320	312	306	314	316	342	344	337	361	364	
Ленинградская область	845	821	805	811	844	844	729	711	704	719	703	
Мурманская область	291	292	280	288	294	268	267	262	262	269	267	
Новгородская область	188	182	181	178	177	170	166	153	159	157	155	
Псковская область	182	174	179	184	179	174	176	187	173	173	180	
г. Санкт-Петербург	3 533	3 371	3 394	3 365	3 406	3 392	3 312	3 332	3 310	3 314	3 305	

ПРОДОЛЖЕНИЕ ТАБЛ. 20

	2019 г.											
	01.02	01.03	01.04	01.05	01.06	01.07	01.08	01.09	01.10	01.11	01.12	
ЮЖНЫЙ ФЕДЕРАЛЬНЫЙ ОКРУГ	5 338	5 416	5 402	5 520	5 582	5 566	5 638	5 647	5 609	5 663	5 779	
Республика Адыгея (Адыгея)	141	148	143	138	146	146	151	142	141	148	163	
Республика Калмыкия	179	178	175	171	174	168	171	172	171	165	164	
Республика Крым	36	37	37	32	35	35	41	45	42	43	44	
Краснодарский край	2 389	2 428	2 441	2 489	2 497	2 468	2 486	2 506	2 508	2 519	2 608	
Астраханская область	327	330	331	329	340	338	372	375	362	363	358	
Волгоградская область	756	763	754	758	768	774	800	811	798	832	806	
Ростовская область	1 506	1 526	1 511	1 595	1 614	1 628	1 609	1 587	1 577	1 584	1 623	
г. Севастополь	4	6	10	8	8	8	8	9	9	10	13	
СЕВЕРО-КАВКАЗСКИЙ ФЕДЕРАЛЬНЫЙ ОКРУГ	2 409	2 456	2 448	2 457	2 517	2 505	2 780	2 830	2 810	2 820	2 790	
Республика Дагестан	412	416	425	420	429	437	455	461	453	442	438	
Республика Ингушетия	23	23	20	20	20	20	21	25	26	30	29	
Кабардино-Балкарская Республика	188	178	163	158	163	138	152	150	144	145	146	
Карачаево-Черкесская Республика	239	246	250	257	260	243	442	440	452	456	445	
Республика Северная Осетия – Алания	429	439	437	434	447	448	487	500	491	485	479	
Чеченская Республика	110	117	119	128	142	137	137	139	145	142	143	
Ставропольский край	1 009	1 037	1 033	1 039	1 055	1 082	1 086	1 116	1 099	1 120	1 111	
ПРИВОЛЖСКИЙ ФЕДЕРАЛЬНЫЙ ОКРУГ	10 354	10 303	10 232	10 263	10 331	10 294	10 413	10 390	10 311	10 339	10 293	
Республика Башкортостан	1 233	1 226	1 253	1 252	1 274	1 288	1 317	1 310	1 305	1 316	1 321	
Республика Марий Эл	143	144	148	144	144	149	153	156	163	170	170	
Республика Мордовия	185	185	178	177	174	177	180	185	180	170	168	
Республика Татарстан (Татарстан)	1 340	1 357	1 344	1 336	1 355	1 343	1 355	1 321	1 339	1 362	1 361	
Удмуртская Республика	412	412	406	409	411	410	416	413	397	397	392	
Чувашская Республика – Чувашия	390	367	358	352	355	353	349	360	362	358	347	
Пермский край	1 894	1 865	1 865	1 860	1 883	1 885	1 873	1 860	1 824	1 785	1 764	
Кировская область	285	290	287	288	276	278	296	295	293	292	285	
Нижегородская область	1 080	1 061	1 039	1 051	1 055	1 068	1 064	1 078	1 089	1 072	1 065	
Оренбургская область	577	565	568	583	596	594	616	634	618	650	647	
Пензенская область	326	324	329	338	343	339	335	328	330	325	317	
Самарская область	1 263	1 284	1 270	1 281	1 273	1 237	1 282	1 298	1 265	1 271	1 288	
Саратовская область	844	863	844	846	847	820	812	807	809	820	820	
Ульяновская область	379	360	343	348	345	352	364	345	337	351	349	

ПРОДОЛЖЕНИЕ ТАБЛ. 20

	2019 г.											
	01.02	01.03	01.04	01.05	01.06	01.07	01.08	01.09	01.10	01.11	01.12	
УРАЛЬСКИЙ ФЕДЕРАЛЬНЫЙ ОКРУГ	7 253	7 215	7 159	7 110	7 216	7 207	7 259	7 188	6 992	6 958	6 954	
Курганская область	205	207	212	220	231	229	229	230	222	225	218	
Свердловская область	2 130	2 102	2 097	2 078	2 094	2 130	2 171	2 156	2 124	2 139	2 178	
Тюменская область	3 212	3 216	3 169	3 114	3 146	3 118	3 103	3 110	3 066	3 025	3 033	
в том числе Ханты-Мансийский автономный округ – Югра	1 528	1 546	1 508	1 501	1 511	1 503	1 499	1 550	1 529	1 514	1 523	
в том числе Ямало-Ненецкий автономный округ	627	622	614	579	596	598	591	556	557	545	558	
Челябинская область	1 706	1 690	1 681	1 698	1 745	1 730	1 755	1 692	1 580	1 569	1 525	
СИБИРСКИЙ ФЕДЕРАЛЬНЫЙ ОКРУГ	9 417	9 318	9 242	9 256	9 344	9 154	9 157	9 105	9 037	8 924	8 794	
Республика Алтай	135	138	140	139	141	138	137	132	126	129	125	
Республика Тыва	183	179	174	172	190	187	185	188	186	185	183	
Республика Хакасия	206	201	202	202	198	193	194	187	191	188	177	
Алтайский край	768	762	753	758	759	742	734	727	747	732	690	
Красноярский край	2 534	2 502	2 468	2 481	2 533	2 482	2 489	2 458	2 433	2 420	2 444	
Иркутская область	1 703	1 725	1 735	1 718	1 737	1 713	1 696	1 684	1 649	1 591	1 563	
Кемеровская область	1 163	1 148	1 110	1 117	1 095	1 060	1 046	1 031	1 022	996	991	
Новосибирская область	1 643	1 596	1 612	1 610	1 628	1 589	1 629	1 643	1 645	1 654	1 603	
Омская область	785	777	758	752	752	743	741	744	733	730	716	
Томская область	298	290	290	307	313	307	306	311	304	299	300	
ДАЛЬНЕВОСТОЧНЫЙ ФЕДЕРАЛЬНЫЙ ОКРУГ	3 924	3 954	3 964	3 895	3 983	3 970	4 051	3 962	3 901	3 899	3 807	
Республика Бурятия	666	668	656	643	658	666	653	641	618	625	605	
Республика Саха (Якутия)	701	727	729	721	772	786	802	805	795	798	778	
Забайкальский край	575	591	593	571	572	571	579	562	556	557	547	
Камчатский край	125	130	130	135	136	140	145	139	137	129	121	
Приморский край	563	578	577	576	576	536	563	550	556	569	568	
Хабаровский край	598	585	595	586	595	587	599	587	573	567	547	
Амурская область	400	397	399	375	385	386	392	382	369	359	348	
Магаданская область	44	41	43	47	50	51	47	46	44	42	45	
Сахалинская область	177	164	169	169	173	178	201	183	184	183	178	
Еврейская автономная область	69	65	66	63	60	62	64	63	64	65	66	
Чукотский автономный округ	6	8	8	8	6	7	7	4	4	4	4	

ПРОДОЛЖЕНИЕ ТАБЛ. 20

	2020 г.												2021 г.		
	01.01	01.02	01.03	01.04	01.05	01.06	01.07	01.08	01.09	01.10	01.11	01.12	01.01	01.02	
<b>РОССИЙСКАЯ ФЕДЕРАЦИЯ</b>	72 555	73 836	73 963	74 919	74 443	75 141	75 125	75 578	76 679	77 831	78 532	78 912	77 502	78 249	
ЦЕНТРАЛЬНЫЙ ФЕДЕРАЛЬНЫЙ ОКРУГ	28 635	29 143	29 430	30 479	30 126	30 249	28 779	28 662	29 092	29 646	30 062	30 071	29 277	29 638	
Белгородская область	285	289	294	299	294	283	282	298	309	307	331	339	327	326	
Брянская область	249	248	242	236	239	237	218	213	219	227	223	188	190	191	
Владимирская область	451	466	471	475	476	472	462	462	476	488	488	504	494	495	
Воронежская область	1 116	1 218	1 222	1 202	1 200	1 213	1 340	1 362	1 380	1 317	1 321	1 322	1 314	1 328	
Ивановская область	237	243	249	248	241	241	250	257	271	289	292	301	293	308	
Калужская область	697	721	715	702	693	689	648	642	659	673	696	691	670	672	
Костромская область	125	130	137	131	127	126	119	121	121	119	117	118	123	123	
Курская область	280	287	293	281	239	254	239	242	234	245	249	259	263	274	
Липецкая область	274	284	280	279	294	302	279	280	282	264	277	278	260	276	
Московская область	8 717	8 863	9 017	9 554	9 416	9 583	8 056	8 101	7 988	8 098	8 351	8 346	8 084	8 192	
Орловская область	145	142	149	150	154	145	148	152	156	162	164	166	163	169	
Рязанская область	303	294	313	306	306	322	335	335	323	324	328	340	339	352	
Смоленская область	431	445	439	436	440	428	439	436	458	445	443	443	440	453	
Тамбовская область	142	146	142	135	143	155	155	164	166	176	177	185	180	182	
Тверская область	452	463	449	438	443	450	449	443	455	470	452	478	468	466	
Тульская область	399	422	423	419	420	435	429	426	438	414	395	384	385	401	
Ярославская область	444	476	482	486	478	491	509	538	536	546	565	604	582	587	
г. Москва	13 888	14 007	14 114	14 702	14 522	14 423	14 422	14 190	14 622	15 083	15 190	15 125	14 705	14 845	
<b>СЕВЕРО-ЗАПАДНЫЙ ФЕДЕРАЛЬНЫЙ ОКРУГ</b>	6 070	6 082	6 151	6 285	6 121	6 199	7 818	7 966	7 806	7 897	7 899	8 129	8 079	8 128	
Республика Карелия	138	134	141	143	145	150	154	153	153	147	145	147	154	153	
Республика Коми	336	341	323	320	314	312	318	317	303	287	281	275	282	299	
Архангельская область	343	333	315	316	321	320	318	312	302	264	268	259	261	265	
в том числе Ненецкий автономный округ	16	15	8	8	7	10	10	10	10	10	12	9	9	12	
Вологодская область	399	415	421	409	395	418	407	407	403	410	407	420	405	407	
Калининградская область	345	357	378	393	393	394	2 003	2 100	1 945	1 951	1 950	1 962	1 971	1 978	
Ленинградская область	698	696	723	750	693	706	710	719	722	746	770	806	781	790	
Мурманская область	271	279	268	268	262	266	251	237	235	232	240	260	262	267	
Новгородская область	145	142	144	145	151	155	143	137	139	145	147	151	147	148	
Псковская область	169	184	183	176	175	177	174	180	186	201	191	189	185	192	
г. Санкт-Петербург	3 226	3 201	3 255	3 365	3 272	3 299	3 339	3 404	3 417	3 516	3 500	3 659	3 631	3 628	



ПРОДОЛЖЕНИЕ ТАБЛ. 20

	2020 г.											2021 г.		
	01.01	01.02	01.03	01.04	01.05	01.06	01.07	01.08	01.09	01.10	01.11	01.12	01.01	01.02
ЮЖНЫЙ ФЕДЕРАЛЬНЫЙ ОКРУГ	5 805	5 933	5 908	5 964	5 990	6 116	6 187	6 254	6 396	6 431	6 497	6 539	6 479	6 602
Республика Адыгея (Адыгея)	171	177	178	180	192	194	193	199	223	224	208	221	229	241
Республика Калмыкия	172	172	177	174	174	173	158	156	161	149	150	147	139	138
Республика Крым	42	49	49	47	47	47	50	52	54	60	56	55	53	58
Краснодарский край	2 634	2 687	2 704	2 718	2 748	2 806	2 873	2 865	2 953	2 998	3 053	3 042	2 996	3 057
Астраханская область	350	353	352	354	356	363	365	373	382	405	421	412	415	422
Волгоградская область	817	854	825	834	824	830	840	876	877	883	874	896	874	858
Ростовская область	1 605	1 627	1 610	1 641	1 632	1 686	1 687	1 712	1 725	1 687	1 709	1 742	1 741	1 794
г. Севастополь	13	13	14	17	16	18	21	21	22	26	25	23	31	33
СЕВЕРО-КАВКАЗСКИЙ ФЕДЕРАЛЬНЫЙ ОКРУГ	2 846	2 929	2 974	2 957	3 040	3 066	3 011	3 091	3 201	3 146	3 248	3 389	3 461	3 475
Республика Дагестан	492	515	504	494	490	490	487	509	519	433	470	512	519	536
Республика Ингушетия	29	31	32	32	34	34	31	32	32	32	33	32	32	32
Кабардино-Балкарская Республика	156	164	177	175	221	226	202	235	246	233	230	259	251	264
Карачаево-Черкесская Республика	438	438	425	418	427	436	430	454	486	498	504	494	490	486
Республика Северная Осетия – Алания	470	487	512	515	536	547	528	531	555	549	567	630	659	657
Чеченская Республика	145	153	160	166	168	140	137	139	153	173	183	199	251	250
Ставропольский край	1 116	1 142	1 164	1 157	1 164	1 194	1 195	1 191	1 210	1 228	1 261	1 263	1 259	1 251
ПРИВОЛЖСКИЙ ФЕДЕРАЛЬНЫЙ ОКРУГ	10 207	10 370	10 390	10 370	10 429	10 559	10 459	10 515	10 792	10 978	11 061	11 186	11 029	11 093
Республика Башкортостан	1 318	1 356	1 333	1 348	1 361	1 386	1 395	1 415	1 463	1 564	1 573	1 621	1 619	1 643
Республика Марий Эл	164	165	168	160	155	151	155	153	152	150	142	138	139	138
Республика Мордовия	162	156	158	151	148	150	132	122	147	150	155	148	137	140
Республика Татарстан (Татарстан)	1 366	1 384	1 397	1 389	1 461	1 468	1 473	1 485	1 539	1 562	1 569	1 610	1 595	1 588
Удмуртская Республика	379	382	390	375	382	388	407	418	426	404	399	421	433	452
Чувашская Республика – Чувашия	335	347	351	346	347	342	343	348	368	383	435	440	460	461
Пермский край	1 794	1 813	1 825	1 830	1 772	1 786	1 735	1 746	1 751	1 737	1 688	1 680	1 572	1 575
Кировская область	266	280	257	246	250	253	241	247	273	277	293	304	312	348
Нижегородская область	1 071	1 073	1 087	1 073	1 056	1 053	1 040	1 086	1 137	1 149	1 121	1 122	1 067	1 056
Оренбургская область	632	644	585	570	576	603	585	579	593	611	609	615	634	643
Пензенская область	284	291	286	277	286	292	309	311	316	334	340	343	341	328
Самарская область	1 273	1 312	1 335	1 408	1 430	1 454	1 461	1 406	1 407	1 439	1 475	1 476	1 456	1 457
Саратовская область	814	816	858	857	878	904	867	868	889	880	926	934	928	927
Ульяновская область	349	352	359	338	328	329	318	332	329	338	335	335	336	336

ОКОНЧАНИЕ ТАБЛ. 20

	2020 г.												2021 г.		
	01.01	01.02	01.03	01.04	01.05	01.06	01.07	01.08	01.09	01.10	01.11	01.12	01.01	01.02	
УРАЛЬСКИЙ ФЕДЕРАЛЬНЫЙ ОКРУГ	6 807	6 940	6 869	6 811	6 783	6 914	6 931	6 999	7 088	7 214	7 091	6 997	6 861	6 934	
Курганская область	210	201	191	185	187	190	193	194	201	207	209	212	202	204	
Свердловская область	2 134	2 181	2 159	2 176	2 187	2 239	2 269	2 315	2 329	2 383	2 370	2 350	2 317	2 291	
Тюменская область	2 972	3 035	3 015	2 943	2 923	2 952	2 957	2 962	2 979	3 030	2 933	2 868	2 795	2 863	
в том числе Ханты-Мансийский автономный округ – Югра	1 523	1 555	1 567	1 526	1 520	1 539	1 549	1 545	1 541	1 554	1 514	1 488	1 450	1 496	
в том числе Ямало-Ненецкий автономный округ	529	540	519	471	459	466	462	462	461	476	446	428	412	411	
Челябинская область	1 491	1 523	1 503	1 508	1 486	1 533	1 511	1 527	1 579	1 594	1 579	1 567	1 547	1 576	
СИБИРСКИЙ ФЕДЕРАЛЬНЫЙ ОКРУГ	8 506	8 659	8 502	8 408	8 326	8 380	8 331	8 437	8 530	8 638	8 779	8 676	8 470	8 535	
Республика Алтай	121	121	121	120	121	123	112	110	105	104	113	111	111	112	
Республика Тыва	172	179	182	172	173	189	178	172	172	180	177	170	156	155	
Республика Хакасия	166	172	171	166	171	168	167	167	169	169	176	169	159	164	
Алтайский край	660	649	646	636	622	634	620	624	633	628	636	654	667	663	
Красноярский край	2 357	2 400	2 372	2 370	2 346	2 375	2 371	2 463	2 433	2 466	2 575	2 529	2 459	2 473	
Иркутская область	1 562	1 573	1 515	1 477	1 470	1 463	1 457	1 456	1 480	1 484	1 503	1 476	1 457	1 474	
Кемеровская область	942	972	940	911	898	920	897	878	891	892	889	890	850	848	
Новосибирская область	1 578	1 614	1 612	1 615	1 612	1 597	1 631	1 672	1 755	1 823	1 823	1 810	1 763	1 788	
Омская область	690	701	690	694	669	673	670	666	658	662	644	609	597	600	
Томская область	257	278	253	247	245	238	228	230	233	231	243	257	252	258	
ДАЛЬНЕВОСТОЧНЫЙ ФЕДЕРАЛЬНЫЙ ОКРУГ	3 679	3 780	3 739	3 645	3 628	3 657	3 609	3 655	3 775	3 881	3 896	3 926	3 846	3 845	
Республика Бурятия	575	609	592	555	551	544	548	545	556	545	550	541	497	492	
Республика Саха (Якутия)	761	767	766	777	775	762	755	798	801	848	887	917	985	979	
Забайкальский край	546	559	570	541	533	535	527	532	538	527	523	514	481	470	
Камчатский край	124	122	123	114	118	114	112	117	131	134	126	125	121	120	
Приморский край	566	576	590	555	562	585	596	582	600	632	617	635	575	578	
Хабаровский край	521	533	512	523	516	536	507	508	553	568	580	583	572	582	
Амурская область	314	323	308	282	267	264	268	272	289	291	291	277	281	282	
Магаданская область	47	50	42	45	43	44	47	47	51	66	63	66	69	70	
Сахалинская область	156	166	164	179	187	190	175	183	184	191	177	179	175	186	
Еврейская автономная область	65	72	70	70	73	81	70	65	70	72	74	76	76	73	
Чукотский автономный округ	4	3	2	3	3	3	3	6	3	8	8	13	13	12	

ПРОСРОЧЕННАЯ ЗАДОЛЖЕННОСТЬ ПО ИЖК ПО ДДУ, ПРЕДОСТАВЛЕННЫМ ФИЗИЧЕСКИМ ЛИЦАМ – РЕЗИДЕНТАМ В РУБЛЯХ,  
В РАЗРЕЗЕ СУБЪЕКТОВ РОССИЙСКОЙ ФЕДЕРАЦИИ

Табл. 21

	2019 г.											
	01.02	01.03	01.04	01.05	01.06	01.07	01.08	01.09	01.10	01.11	01.12	
<b>РОССИЙСКАЯ ФЕДЕРАЦИЯ</b>	<b>4 754</b>	<b>4 809</b>	<b>4 696</b>	<b>4 753</b>	<b>4 844</b>	<b>4 901</b>	<b>4 987</b>	<b>5 001</b>	<b>5 102</b>	<b>5 217</b>	<b>5 331</b>	
ЦЕНТРАЛЬНЫЙ ФЕДЕРАЛЬНЫЙ ОКРУГ	1 617	1 662	1 635	1 687	1 710	1 719	1 735	1 730	1 773	1 806	1 886	
Белгородская область	20	21	21	24	24	27	27	21	21	21	18	
Брянская область	19	21	21	24	25	24	25	22	24	24	20	
Владимирская область	21	27	31	30	28	27	24	22	26	28	27	
Воронежская область	135	136	137	140	140	141	148	148	149	162	200	
Ивановская область	15	16	16	13	10	10	17	19	19	19	19	
Калужская область	34	36	32	47	48	46	50	49	51	58	55	
Костромская область	8	8	9	11	11	9	10	9	11	11	14	
Курская область	10	10	13	13	12	19	19	18	19	19	18	
Липецкая область	8	8	8	6	6	6	6	6	9	20	24	
Московская область	532	550	529	532	533	552	544	528	551	570	575	
Орловская область	18	21	20	21	19	19	19	19	18	16	16	
Рязанская область	53	55	58	60	57	53	56	58	56	58	57	
Смоленская область	47	51	30	28	24	33	30	31	31	30	31	
Тамбовская область	24	26	26	26	26	25	25	25	28	28	27	
Тверская область	35	36	32	32	33	29	26	32	32	34	33	
Тульская область	71	66	69	71	67	69	74	87	86	84	84	
Ярославская область	60	60	58	61	61	60	60	60	61	59	63	
г. Москва	507	516	527	549	585	572	575	576	579	567	604	
<b>СЕВЕРО-ЗАПАДНЫЙ ФЕДЕРАЛЬНЫЙ ОКРУГ</b>	<b>460</b>	<b>470</b>	<b>443</b>	<b>464</b>	<b>489</b>	<b>505</b>	<b>495</b>	<b>491</b>	<b>499</b>	<b>525</b>	<b>507</b>	
Республика Карелия	8	8	10	10	12	13	10	11	8	8	8	
Республика Коми	16	16	15	15	16	14	14	13	10	9	9	
Архангельская область	13	14	9	14	12	12	11	13	12	12	12	
в том числе Ненецкий автономный округ	0	0	0	0	0	0	0	0	0	0	0	
Вологодская область	23	23	23	21	18	17	15	18	18	23	22	
Калининградская область	16	16	12	12	12	13	14	13	11	18	15	
Ленинградская область	69	67	60	56	56	63	68	57	51	55	57	
Мурманская область	15	15	15	15	21	21	23	24	23	23	24	
Новгородская область	7	7	7	7	8	9	9	8	9	11	15	
Псковская область	9	9	9	9	11	10	11	16	18	18	16	
г. Санкт-Петербург	284	296	284	305	325	333	321	317	338	349	329	

ПРОДОЛЖЕНИЕ ТАБЛ. 21

	2019 г.											
	01.02	01.03	01.04	01.05	01.06	01.07	01.08	01.09	01.10	01.11	01.12	
ЮЖНЫЙ ФЕДЕРАЛЬНЫЙ ОКРУГ	411	397	419	428	443	450	475	474	489	509	582	
Республика Адыгея (Адыгея)	10	8	10	10	10	7	9	8	9	16	31	
Республика Калмыкия	2	2	2	2	2	2	1	3	6	6	6	
Республика Крым	5	5	5	0	0	0	0	0	0	1	2	
Краснодарский край	244	245	262	269	275	272	284	284	291	301	353	
Астраханская область	14	14	14	11	11	13	13	13	13	15	13	
Волгоградская область	42	41	45	44	47	52	59	58	58	63	64	
Ростовская область	92	78	77	90	95	100	106	106	109	104	110	
г. Севастополь	2	4	4	2	3	3	3	3	3	3	3	
СЕВЕРО-КАВКАЗСКИЙ ФЕДЕРАЛЬНЫЙ ОКРУГ	137	138	138	145	153	154	150	153	154	163	154	
Республика Дагестан	46	46	46	46	46	45	46	45	45	45	45	
Республика Ингушетия	0	0	0	0	0	0	0	0	0	0	0	
Кабардино-Балкарская Республика	1	1	0	0	0	0	0	2	0	1	5	
Карачаево-Черкесская Республика	6	6	6	6	7	7	7	7	8	8	8	
Республика Северная Осетия – Алания	24	24	23	23	24	24	24	26	26	36	31	
Чеченская Республика	2	2	2	2	11	11	11	11	11	11	11	
Ставропольский край	57	58	60	66	64	67	62	62	63	62	53	
ПРИВОЛЖСКИЙ ФЕДЕРАЛЬНЫЙ ОКРУГ	854	868	868	845	836	847	890	913	922	924	931	
Республика Башкортостан	71	72	81	83	87	87	93	99	101	101	113	
Республика Марий Эл	6	6	6	6	6	6	6	6	4	4	4	
Республика Мордовия	10	9	7	7	7	6	7	6	7	7	6	
Республика Татарстан (Татарстан)	56	55	52	44	42	46	50	48	56	70	73	
Удмуртская Республика	9	9	7	10	8	8	7	9	9	9	9	
Чувашская Республика – Чувашия	67	64	63	65	64	64	62	64	65	62	61	
Пермский край	162	163	180	180	181	176	182	193	198	182	175	
Кировская область	31	33	34	33	28	31	33	36	30	29	31	
Нижегородская область	79	82	71	68	65	64	74	78	81	83	85	
Оренбургская область	27	27	28	25	22	24	28	33	28	30	28	
Пензенская область	54	56	56	38	40	48	50	50	51	48	48	
Самарская область	115	123	116	115	116	115	124	127	124	125	126	
Саратовская область	134	136	136	139	138	136	139	127	134	135	130	
Ульяновская область	32	32	32	34	32	35	37	35	35	40	42	

ПРОДОЛЖЕНИЕ ТАБЛ. 21

	2019 г.											
	01.02	01.03	01.04	01.05	01.06	01.07	01.08	01.09	01.10	01.11	01.12	
УРАЛЬСКИЙ ФЕДЕРАЛЬНЫЙ ОКРУГ	337	341	314	315	332	335	337	352	361	370	364	
Курганская область	8	8	8	8	8	8	7	11	12	14	13	
Свердловская область	83	83	78	82	87	93	92	89	86	87	86	
Тюменская область	177	180	160	151	155	148	150	168	175	176	178	
в том числе Ханты-Мансийский автономный округ – Югра	102	107	99	96	100	93	96	111	112	110	112	
в том числе Ямало-Ненецкий автономный округ	33	33	24	19	19	20	20	19	25	25	25	
Челябинская область	70	69	67	73	81	85	88	84	88	93	88	
СИБИРСКИЙ ФЕДЕРАЛЬНЫЙ ОКРУГ	688	682	635	629	648	656	676	669	676	678	666	
Республика Алтай	2	2	2	2	2	2	2	2	2	2	2	
Республика Тыва	3	3	3	3	3	3	3	3	3	3	3	
Республика Хакасия	10	12	12	10	10	11	12	12	12	12	12	
Алтайский край	51	50	43	46	48	47	44	48	53	52	49	
Красноярский край	168	166	161	160	166	169	172	175	172	177	171	
Иркутская область	62	65	59	57	60	59	61	59	59	55	57	
Кемеровская область	37	37	32	35	40	42	43	17	17	18	20	
Новосибирская область	294	290	272	264	271	272	285	288	295	297	287	
Омская область	54	48	43	42	38	41	42	43	42	42	43	
Томская область	6	9	8	10	10	10	12	21	21	20	21	
ДАЛЬНЕВОСТОЧНЫЙ ФЕДЕРАЛЬНЫЙ ОКРУГ	251	252	244	240	235	235	229	219	229	242	240	
Республика Бурятия	43	43	38	34	31	27	27	27	29	30	29	
Республика Саха (Якутия)	125	133	129	130	133	136	129	123	122	130	130	
Забайкальский край	5	9	8	6	6	4	4	6	9	11	11	
Камчатский край	0	0	0	0	0	0	0	0	0	0	2	
Приморский край	15	15	16	16	14	14	15	12	15	14	14	
Хабаровский край	32	27	27	27	27	27	29	24	27	27	27	
Амурская область	15	9	11	11	8	13	13	13	14	13	13	
Магаданская область	1	1	1	1	1	1	1	1	1	0	0	
Сахалинская область	9	9	9	9	9	10	9	9	11	11	10	
Еврейская автономная область	3	2	2	2	2	2	2	3	3	3	3	
Чукотский автономный округ	3	3	3	3	3	0	0	0	0	0	0	

ПРОДОЛЖЕНИЕ ТАБЛ. 21

	2020 г.												2021 г.		
	01.01	01.02	01.03	01.04	01.05	01.06	01.07	01.08	01.09	01.10	01.11	01.12	01.01	01.02	
<b>РОССИЙСКАЯ ФЕДЕРАЦИЯ</b>	5 464	5 734	5 790	5 775	5 871	5 775	5 951	6 143	6 265	6 330	6 505	6 611	6 553	6 771	
ЦЕНТРАЛЬНЫЙ ФЕДЕРАЛЬНЫЙ ОКРУГ	1 958	2 106	2 128	2 136	2 175	2 205	2 276	2 375	2 444	2 457	2 519	2 587	2 557	2 660	
Белгородская область	18	18	18	16	16	16	15	15	17	17	18	20	24	24	
Брянская область	22	22	22	18	18	19	22	21	25	25	22	24	26	28	
Владимирская область	27	30	34	37	40	42	40	37	35	33	37	41	37	34	
Воронежская область	224	278	287	285	286	298	314	319	324	298	307	303	309	309	
Ивановская область	13	14	12	16	17	15	22	21	19	31	31	38	38	43	
Калужская область	61	65	62	62	63	63	69	67	67	61	65	62	63	62	
Костромская область	14	20	20	18	18	17	17	21	21	18	20	20	18	18	
Курская область	16	13	13	15	15	14	13	15	14	26	16	18	20	20	
Липецкая область	23	23	26	28	31	37	32	32	35	35	40	35	32	34	
Московская область	551	577	582	590	611	606	634	639	660	676	705	707	676	694	
Орловская область	15	14	17	19	19	20	21	19	19	21	18	20	20	25	
Рязанская область	60	63	65	63	66	68	69	65	64	69	69	69	66	75	
Смоленская область	70	70	68	68	71	66	66	65	65	59	60	58	58	58	
Тамбовская область	29	29	28	25	25	25	23	25	28	32	32	37	42	44	
Тверская область	28	36	38	33	39	39	44	39	39	44	47	49	51	56	
Тульская область	91	92	88	92	92	101	99	103	106	84	69	58	56	60	
Ярославская область	65	74	78	80	76	79	81	82	82	80	89	111	101	101	
г. Москва	633	669	671	670	672	681	696	790	822	848	874	916	919	977	
<b>СЕВЕРО-ЗАПАДНЫЙ ФЕДЕРАЛЬНЫЙ ОКРУГ</b>	504	534	550	548	555	541	568	575	535	533	596	635	622	628	
Республика Карелия	8	8	8	8	8	8	8	10	11	12	12	13	13	15	
Республика Коми	10	12	13	13	11	11	13	13	12	12	14	17	20	20	
Архангельская область	12	12	12	12	15	14	14	14	15	13	15	9	10	12	
в том числе Ненецкий автономный округ	0	0	0	0	0	0	0	0	0	0	0	0	0	0	
Вологодская область	22	28	32	32	29	28	29	29	26	26	26	28	26	27	
Калининградская область	17	17	23	23	23	21	23	24	25	25	23	28	26	28	
Ленинградская область	59	65	75	79	80	81	85	84	84	83	102	107	111	114	
Мурманская область	19	19	19	18	19	19	19	19	19	17	21	21	23	23	
Новгородская область	17	14	14	15	15	15	15	15	16	22	24	22	22	22	
Псковская область	9	9	7	2	2	2	2	4	4	8	8	8	8	10	
г. Санкт-Петербург	332	350	345	348	354	341	360	362	323	315	352	381	363	358	

ПРОДОЛЖЕНИЕ ТАБЛ. 21

	2020 г.											2021 г.		
	01.01	01.02	01.03	01.04	01.05	01.06	01.07	01.08	01.09	01.10	01.11	01.12	01.01	01.02
ЮЖНЫЙ ФЕДЕРАЛЬНЫЙ ОКРУГ	603	615	629	647	668	658	711	720	736	768	805	797	786	849
Республика Адыгея (Адыгея)	31	32	32	34	36	35	35	33	32	33	33	34	33	33
Республика Калмыкия	4	4	4	9	11	11	11	11	11	11	11	9	9	10
Республика Крым	1	2	1	1	2	2	4	5	4	4	6	6	6	8
Краснодарский край	371	370	388	399	413	403	449	446	462	475	501	496	479	507
Астраханская область	13	11	11	11	11	14	14	18	18	32	32	28	34	34
Волгоградская область	71	77	73	73	75	76	79	78	77	81	83	86	87	87
Ростовская область	108	115	117	117	117	115	114	124	128	126	132	131	132	160
г. Севастополь	3	3	3	3	3	3	6	5	4	6	6	6	6	10
СЕВЕРО-КАВКАЗСКИЙ ФЕДЕРАЛЬНЫЙ ОКРУГ	164	177	186	182	188	185	194	206	207	183	191	190	196	199
Республика Дагестан	45	50	49	49	46	45	47	47	47	14	15	17	19	20
Республика Ингушетия	0	0	1	1	1	1	1	1	1	1	2	1	1	0
Кабардино-Балкарская Республика	7	7	7	7	10	10	12	14	15	15	15	12	12	14
Карачаево-Черкесская Республика	5	6	6	6	6	6	2	2	1	1	1	1	1	1
Республика Северная Осетия – Алания	33	36	33	30	31	29	34	37	34	34	40	42	49	51
Чеченская Республика	11	11	11	11	11	11	11	11	11	13	13	12	11	11
Ставропольский край	62	65	78	77	82	83	86	94	97	105	106	105	103	102
ПРИВОЛЖСКИЙ ФЕДЕРАЛЬНЫЙ ОКРУГ	948	967	963	958	967	915	897	924	960	983	976	1014	986	987
Республика Башкортостан	122	130	129	129	134	130	122	134	143	160	153	172	179	182
Республика Марий Эл	4	4	2	2	2	2	2	2	3	3	4	4	4	3
Республика Мордовия	7	7	5	5	5	4	4	1	8	10	10	11	8	8
Республика Татарстан (Татарстан)	67	62	62	60	71	70	77	84	91	84	82	87	88	88
Удмуртская Республика	7	9	8	8	9	9	9	12	12	11	10	12	13	23
Чувашская Республика – Чувашия	65	65	62	62	64	67	66	70	81	82	92	86	87	83
Пермский край	183	186	186	193	189	192	189	194	195	193	191	185	168	162
Кировская область	32	35	33	32	32	31	30	31	31	34	44	43	37	41
Нижегородская область	85	89	92	88	89	86	92	90	90	91	77	86	82	89
Оренбургская область	28	27	27	27	23	30	26	26	26	29	29	37	36	35
Пензенская область	43	44	42	40	38	41	41	42	44	35	35	37	36	36
Самарская область	141	142	144	141	144	91	92	87	88	93	92	95	85	83
Саратовская область	124	121	122	123	120	118	100	104	102	107	109	110	115	108
Ульяновская область	41	46	47	47	47	45	47	49	46	50	48	50	49	47





Табл. 22

СРЕДНЕВЗВЕШЕННАЯ ПРОЦЕНТНАЯ СТАВКА ПО ИЖК, ПРЕДОСТАВЛЕННЫМ ФИЗИЧЕСКИМ ЛИЦАМ – РЕЗИДЕНТАМ В РУБЛЯХ В ТЕЧЕНИЕ МЕСЯЦА,  
В РАЗРЕЗЕ СУБЪЕКТОВ РОССИЙСКОЙ ФЕДЕРАЦИИ

		2019 г.											
		Январь	Февраль	Март	Апрель	Май	Июнь	Июль	Август	Сентябрь	Октябрь	Ноябрь	Декабрь
<b>РОССИЙСКАЯ ФЕДЕРАЦИЯ</b>		<b>9,87</b>	<b>10,15</b>	<b>10,42</b>	<b>10,56</b>	<b>10,53</b>	<b>10,28</b>	<b>10,24</b>	<b>9,91</b>	<b>9,68</b>	<b>9,40</b>	<b>9,19</b>	<b>9,00</b>
ЦЕНТРАЛЬНЫЙ ФЕДЕРАЛЬНЫЙ ОКРУГ		9,89	10,15	10,41	10,52	10,49	10,24	10,23	9,89	9,66	9,37	9,14	8,96
Белгородская область		9,80	10,10	10,42	10,62	10,69	10,36	10,23	9,97	9,69	9,34	9,18	9,06
Брянская область		9,77	10,11	10,37	10,56	10,60	10,25	10,23	9,83	9,58	9,29	9,10	8,91
Владимирская область		9,84	10,23	10,38	10,61	10,56	10,37	10,25	9,80	9,71	9,33	9,13	9,03
Воронежская область		9,86	10,04	10,43	10,55	10,48	10,35	10,23	9,86	9,68	9,43	9,18	9,08
Ивановская область		9,81	10,23	10,43	10,60	10,51	10,28	10,21	9,98	9,63	9,52	9,16	9,02
Калужская область		9,83	10,15	10,47	10,55	10,48	10,22	10,28	9,79	9,62	9,38	9,18	9,03
Костромская область		9,75	10,19	10,50	10,69	10,43	10,21	10,27	9,80	9,46	9,29	9,27	8,95
Курская область		9,83	10,19	10,58	10,56	10,50	10,27	10,14	9,87	9,66	9,42	9,04	9,07
Липецкая область		9,91	10,17	10,41	10,46	10,59	10,17	10,35	9,91	9,78	9,41	9,22	8,92
Московская область		9,85	10,10	10,38	10,43	10,39	10,22	10,13	9,84	9,65	9,34	9,13	8,86
Орловская область		9,75	10,15	10,44	10,49	10,59	10,30	10,21	9,67	9,61	9,40	9,15	9,03
Рязанская область		9,87	10,18	10,36	10,48	10,58	10,34	10,25	9,81	9,55	9,37	9,30	8,88
Смоленская область		9,89	10,06	10,49	10,64	10,60	10,33	10,17	9,98	9,63	9,44	9,22	9,11
Тамбовская область		9,86	10,22	10,44	10,62	10,57	10,28	10,29	9,93	9,48	9,40	9,18	8,93
Тверская область		9,87	10,21	10,50	10,73	10,62	10,43	10,28	9,96	9,73	9,37	9,18	9,08
Тульская область		9,82	10,20	10,54	10,62	10,62	10,22	10,35	9,88	9,67	9,43	9,29	9,06
Ярославская область		9,83	10,19	10,44	10,58	10,54	10,25	10,26	9,82	9,60	9,29	9,25	9,05
г. Москва		9,95	10,17	10,40	10,54	10,50	10,20	10,28	9,94	9,69	9,37	9,11	8,97
<b>СЕВЕРО-ЗАПАДНЫЙ ФЕДЕРАЛЬНЫЙ ОКРУГ</b>		<b>9,86</b>	<b>10,13</b>	<b>10,39</b>	<b>10,51</b>	<b>10,51</b>	<b>10,27</b>	<b>10,20</b>	<b>9,84</b>	<b>9,62</b>	<b>9,35</b>	<b>9,11</b>	<b>8,89</b>
Республика Карелия		9,79	10,14	10,29	10,45	10,60	10,18	10,11	9,74	9,70	9,45	9,24	8,99
Республика Коми		9,77	10,10	10,38	10,54	10,56	10,30	10,32	9,87	9,74	9,41	9,24	9,03
Архангельская область		9,70	10,09	10,32	10,51	10,44	10,15	10,10	9,86	9,62	9,44	9,22	9,03
в том числе Ненецкий автономный округ		7,43	9,54	8,23	9,13	7,58	7,42	8,04	8,13	8,80	9,56	9,32	9,33
Вологодская область		9,89	10,13	10,34	10,53	10,55	10,36	10,22	9,88	9,60	9,51	9,26	8,97
Калининградская область		9,90	10,16	10,25	10,54	10,40	10,25	10,26	9,81	9,61	9,20	9,19	9,01
Ленинградская область		9,90	10,17	10,52	10,51	10,52	10,28	10,19	9,98	9,64	9,41	9,15	8,87
Мурманская область		9,85	10,16	10,38	10,52	10,56	10,27	10,30	9,82	9,62	9,51	9,23	9,04
Новгородская область		9,95	9,98	10,41	10,63	10,54	10,44	10,19	9,89	9,72	9,55	9,30	8,98
Псковская область		9,77	10,14	10,42	10,57	10,48	10,21	10,15	9,83	9,72	9,32	9,16	8,86
г. Санкт-Петербург		9,88	10,13	10,38	10,50	10,50	10,27	10,20	9,81	9,59	9,28	9,02	8,83

ПРОДОЛЖЕНИЕ ТАБЛ. 22

		2019 г.											
		Январь	Февраль	Март	Апрель	Май	Июнь	Июль	Август	Сентябрь	Октябрь	Ноябрь	Декабрь
ЮЖНЫЙ ФЕДЕРАЛЬНЫЙ ОКРУГ		9,96	10,23	10,44	10,57	10,53	10,35	10,26	9,97	9,74	9,51	9,29	9,14
Республика Адыгея (Адыгея)		9,91	10,33	10,68	10,81	10,60	10,83	10,40	9,98	9,74	9,72	9,37	9,07
Республика Калмыкия		9,87	10,13	10,51	10,73	10,45	10,36	10,46	10,05	9,88	9,43	9,28	9,12
Республика Крым		10,63	10,62	10,54	10,47	10,49	10,53	10,46	10,42	10,19	10,01	9,94	9,73
Краснодарский край		9,99	10,36	10,54	10,63	10,62	10,40	10,30	10,02	9,75	9,55	9,27	9,13
Астраханская область		9,86	10,18	10,48	10,60	10,54	10,27	10,15	9,97	9,59	9,40	9,23	8,89
Волгоградская область		9,96	10,07	10,39	10,56	10,48	10,26	10,14	9,89	9,71	9,41	9,23	8,99
Ростовская область		9,82	10,11	10,30	10,47	10,46	10,28	10,23	9,86	9,66	9,43	9,24	9,14
г. Севастополь		10,49	10,39	10,56	10,51	10,52	10,70	10,61	10,10	10,46	10,01	9,75	10,02
СЕВЕРО-КАВКАЗСКИЙ ФЕДЕРАЛЬНЫЙ ОКРУГ		9,93	10,23	10,53	10,69	10,65	10,40	10,34	9,98	9,75	9,51	9,32	9,20
Республика Дагестан		10,09	9,97	10,57	10,68	10,58	10,48	10,39	10,07	9,65	9,47	9,24	9,18
Республика Ингушетия		9,67	11,00	11,30	10,63	11,00	10,57	10,38	9,62	9,59	9,54	9,75	8,96
Кабардино-Балкарская Республика		9,88	10,32	10,51	10,59	10,55	10,18	10,30	10,05	9,91	9,55	9,29	9,23
Карачаево-Черкесская Республика		10,32	10,18	10,47	10,96	11,08	10,42	10,45	9,94	9,75	9,81	9,58	9,23
Республика Северная Осетия – Алания		9,75	10,01	10,47	10,70	10,37	10,17	10,18	9,95	9,74	9,60	9,31	9,16
Чеченская Республика		9,90	10,51	10,91	11,30	10,70	10,86	10,60	9,88	9,74	9,63	9,22	9,22
Ставропольский край		9,89	10,31	10,51	10,65	10,69	10,42	10,32	9,95	9,77	9,47	9,33	9,20
ПРИВОЛЖСКИЙ ФЕДЕРАЛЬНЫЙ ОКРУГ		9,85	10,14	10,40	10,55	10,52	10,28	10,22	9,88	9,64	9,35	9,17	9,04
Республика Башкортостан		9,88	10,16	10,43	10,60	10,52	10,32	10,29	9,97	9,61	9,40	9,21	9,09
Республика Марий Эл		9,79	10,10	10,35	10,43	10,34	10,15	10,17	9,73	9,49	9,25	9,09	9,12
Республика Мордовия		9,73	10,03	10,41	10,46	10,46	10,20	10,12	9,83	9,52	9,44	9,21	8,99
Республика Татарстан (Татарстан)		9,85	10,12	10,40	10,53	10,51	10,17	10,21	9,85	9,65	9,29	9,12	8,99
Удмуртская Республика		9,81	10,09	10,46	10,63	10,56	10,33	10,30	9,82	9,59	9,32	9,14	9,06
Чувашская Республика – Чувашия		9,74	10,02	10,31	10,45	10,29	10,08	9,93	9,59	9,31	9,01	9,03	8,82
Пермский край		9,97	10,17	10,44	10,61	10,56	10,28	10,20	9,92	9,71	9,36	9,10	9,03
Кировская область		9,84	10,29	10,44	10,50	10,50	10,22	10,21	9,80	9,54	9,29	9,26	9,00
Нижегородская область		9,85	10,08	10,33	10,50	10,49	10,21	10,15	9,80	9,58	9,37	9,20	9,01
Оренбургская область		9,81	10,08	10,33	10,53	10,54	10,30	10,27	9,92	9,64	9,44	9,22	9,08
Пензенская область		9,75	10,15	10,32	10,52	10,58	10,29	10,16	9,89	9,70	9,29	9,20	8,94
Самарская область		9,88	10,23	10,48	10,58	10,56	10,43	10,29	9,98	9,86	9,42	9,24	9,14
Саратовская область		9,87	10,10	10,46	10,59	10,62	10,44	10,30	9,99	9,71	9,39	9,17	9,09
Ульяновская область		9,89	10,22	10,38	10,64	10,53	10,24	10,27	9,94	9,77	9,46	9,17	9,10

ПРОДОЛЖЕНИЕ ТАБЛ. 22

		2019 г.											
		Январь	Февраль	Март	Апрель	Май	Июнь	Июль	Август	Сентябрь	Октябрь	Ноябрь	Декабрь
УРАЛЬСКИЙ ФЕДЕРАЛЬНЫЙ ОКРУГ		9,84	10,12	10,38	10,56	10,56	10,33	10,22	9,93	9,70	9,44	9,21	9,07
Курганская область		9,85	10,12	10,51	10,56	10,49	10,27	10,38	9,95	9,77	9,49	9,29	9,15
Свердловская область		9,84	10,17	10,39	10,49	10,58	10,32	10,17	9,90	9,67	9,39	9,16	8,96
Тюменская область		9,78	10,02	10,31	10,57	10,53	10,29	10,19	9,90	9,64	9,42	9,19	9,07
в том числе Ханты-Мансийский автономный округ – Югра		9,82	10,11	10,40	10,66	10,61	10,32	10,31	9,97	9,77	9,50	9,22	9,09
в том числе Ямало-Ненецкий автономный округ		9,75	9,87	10,27	10,48	10,47	10,29	10,25	9,98	9,72	9,43	9,22	9,09
Челябинская область		9,96	10,28	10,50	10,66	10,61	10,46	10,36	10,07	9,87	9,55	9,37	9,25
СИБИРСКИЙ ФЕДЕРАЛЬНЫЙ ОКРУГ		9,88	10,16	10,45	10,63	10,59	10,34	10,32	10,01	9,74	9,51	9,26	9,07
Республика Алтай		10,33	10,40	10,70	10,94	10,57	10,16	10,41	9,98	9,42	9,79	9,20	9,11
Республика Тыва		10,05	10,25	10,67	10,89	10,91	10,59	10,61	10,21	10,05	9,69	9,97	9,37
Республика Хакасия		9,88	10,49	10,49	10,68	10,71	10,37	10,24	10,01	9,75	9,72	9,25	9,21
Алтайский край		9,86	10,13	10,48	10,62	10,52	10,31	10,29	9,93	9,71	9,45	9,22	9,04
Красноярский край		9,85	10,16	10,47	10,65	10,61	10,37	10,38	10,06	9,70	9,57	9,30	9,07
Иркутская область		9,90	10,21	10,49	10,70	10,63	10,40	10,29	10,04	9,78	9,50	9,33	9,16
Кемеровская область		9,87	10,13	10,50	10,63	10,64	10,40	10,38	10,10	9,76	9,56	9,24	9,04
Новосибирская область		9,89	10,14	10,38	10,58	10,53	10,25	10,26	9,92	9,74	9,48	9,22	9,06
Омская область		9,92	10,20	10,44	10,67	10,63	10,33	10,36	10,04	9,77	9,42	9,25	9,05
Томская область		9,74	10,09	10,37	10,49	10,46	10,30	10,19	9,91	9,59	9,41	9,16	8,94
ДАЛЬНЕВОСТОЧНЫЙ ФЕДЕРАЛЬНЫЙ ОКРУГ		9,82	10,15	10,48	10,65	10,63	10,33	10,28	9,99	9,76	9,47	9,28	8,96
Республика Бурятия		9,72	10,03	10,45	10,52	10,61	10,06	10,17	9,80	9,72	9,45	9,28	9,01
Республика Саха (Якутия)		9,79	10,22	10,54	10,84	10,70	10,48	10,43	10,16	9,92	9,57	9,38	9,10
Забайкальский край		9,88	10,14	10,53	10,69	10,57	10,22	10,34	9,85	9,69	9,40	9,22	9,13
Камчатский край		9,75	10,30	10,64	10,61	10,66	10,65	10,32	10,26	9,70	9,83	9,36	9,25
Приморский край		9,82	10,10	10,41	10,58	10,51	10,25	10,21	9,84	9,76	9,47	9,27	8,82
Хабаровский край		9,81	10,16	10,42	10,61	10,64	10,27	10,24	9,97	9,68	9,33	9,23	8,86
Амурская область		9,88	10,15	10,56	10,71	10,76	10,27	10,22	10,05	9,71	9,47	9,26	8,90
Магаданская область		10,09	10,29	10,53	10,57	10,70	10,44	10,40	10,12	9,65	9,51	9,46	9,33
Сахалинская область		9,82	10,08	10,41	10,64	10,57	10,48	10,28	10,02	9,77	9,39	9,19	8,87
Еврейская автономная область		9,92	10,34	10,68	10,63	11,00	10,38	10,19	10,14	9,80	9,42	9,31	9,22
Чукотский автономный округ		9,86	10,37	10,84	11,00	10,77	10,42	10,35	10,09	9,87	9,65	9,50	9,02

ПРОДОЛЖЕНИЕ ТАБЛ. 22

	2020 г.												2021 г.	
	Январь	Февраль	Март	Апрель	Май	Июнь	Июль	Август	Сентябрь	Октябрь	Ноябрь	Декабрь	Январь	Январь
<b>РОССИЙСКАЯ ФЕДЕРАЦИЯ</b>	8,79	8,69	8,62	8,32	7,40	7,50	7,28	7,16	7,32	7,31	7,38	7,36	7,23	7,23
ЦЕНТРАЛЬНЫЙ ФЕДЕРАЛЬНЫЙ ОКРУГ	8,85	8,81	8,69	8,36	7,17	7,52	7,29	7,17	7,35	7,34	7,39	7,42	7,26	7,26
Белгородская область	8,92	8,93	8,66	7,59	6,80	7,39	7,22	7,08	7,10	7,16	7,14	6,98	7,11	7,11
Брянская область	8,85	8,93	8,74	8,15	6,67	7,27	7,09	6,96	7,09	7,07	7,16	7,08	6,76	6,76
Владимирская область	8,90	8,89	8,84	8,31	7,20	7,58	7,35	7,09	7,36	7,38	7,41	7,33	7,21	7,21
Воронежская область	8,93	8,93	8,91	8,42	7,24	7,40	7,03	6,95	7,13	7,02	7,11	7,06	7,01	7,01
Ивановская область	9,09	8,84	8,90	8,61	7,53	7,82	7,37	7,24	7,38	7,35	7,43	7,24	7,44	7,44
Калужская область	8,93	8,85	8,73	8,26	6,80	7,49	7,21	7,14	7,35	7,30	7,39	7,22	7,02	7,02
Костромская область	8,85	8,97	8,93	8,56	7,75	7,45	7,11	7,24	7,18	7,37	7,23	7,21	7,09	7,09
Курская область	8,99	8,88	8,75	8,28	7,11	7,23	7,23	6,89	7,38	7,16	7,16	7,14	7,40	7,40
Липецкая область	8,89	8,95	8,81	8,29	7,09	7,45	7,01	7,04	7,12	7,27	7,23	7,01	6,99	6,99
Московская область	8,79	8,76	8,63	8,43	7,10	7,52	7,27	7,14	7,41	7,40	7,47	7,48	7,27	7,27
Орловская область	8,91	8,94	8,66	7,58	6,97	7,13	7,11	7,20	7,06	7,19	7,26	6,87	6,71	6,71
Рязанская область	8,90	8,82	8,74	8,23	7,00	7,43	6,98	6,92	7,11	7,09	7,08	6,76	6,88	6,88
Смоленская область	9,02	8,90	8,77	8,02	7,13	7,49	7,10	7,05	7,18	7,25	7,15	7,04	6,93	6,93
Тамбовская область	9,04	8,97	8,78	8,32	7,07	7,50	7,31	7,12	7,45	7,19	7,16	7,21	7,02	7,02
Тверская область	9,10	9,05	8,82	8,87	7,46	7,53	7,36	7,19	7,39	7,35	7,43	7,35	7,37	7,37
Тульская область	8,92	8,98	8,76	8,70	7,54	7,72	7,44	7,28	7,30	7,36	7,39	7,52	7,25	7,25
Ярославская область	8,93	8,81	8,68	8,15	7,34	7,57	7,13	7,19	7,30	7,40	7,44	7,44	7,31	7,31
г. Москва	8,82	8,77	8,66	8,39	7,21	7,55	7,37	7,24	7,40	7,37	7,43	7,54	7,34	7,34
<b>СЕВЕРО-ЗАПАДНЫЙ ФЕДЕРАЛЬНЫЙ ОКРУГ</b>	8,75	8,73	8,63	8,39	7,38	7,33	7,16	7,10	7,29	7,29	7,38	7,36	7,22	7,22
Республика Карелия	8,83	8,97	8,83	8,41	7,57	7,16	6,96	7,04	7,25	7,23	7,19	7,32	7,29	7,29
Республика Коми	8,85	9,07	8,84	8,47	7,56	7,70	7,41	7,29	7,19	7,33	7,38	7,47	7,27	7,27
Архангельская область	8,92	8,84	8,78	8,62	7,52	7,64	7,31	7,28	7,30	7,39	7,54	7,49	7,38	7,38
в том числе Ненецкий автономный округ	9,12	8,83	8,61	8,74	7,45	7,47	7,22	7,20	7,06	7,33	7,42	7,59	7,07	7,07
Вологодская область	8,83	8,91	8,79	8,70	7,57	7,43	7,47	7,18	7,50	7,40	7,46	7,58	7,37	7,37
Калининградская область	8,85	8,74	8,66	8,15	7,34	7,41	7,13	7,02	7,13	7,25	7,30	7,00	6,93	6,93
Ленинградская область	8,73	8,76	8,68	8,38	7,26	7,35	7,06	7,04	7,31	7,22	7,34	7,31	7,21	7,21
Мурманская область	8,95	8,83	8,87	8,42	7,31	7,28	7,18	7,15	7,06	7,07	7,26	7,42	7,17	7,17
Новгородская область	8,90	8,96	8,75	8,57	7,42	7,29	7,21	7,15	7,36	7,40	7,29	7,34	7,59	7,59
Псковская область	8,79	8,72	8,76	8,32	7,09	7,54	7,11	7,14	7,09	7,24	7,14	7,08	7,16	7,16
г. Санкт-Петербург	8,68	8,64	8,54	8,34	7,37	7,25	7,12	7,07	7,31	7,29	7,41	7,37	7,21	7,21

ПРОДОЛЖЕНИЕ ТАБЛ. 22

	2020 г.												2021 г.	
	Январь	Февраль	Март	Апрель	Май	Июнь	Июль	Август	Сентябрь	Октябрь	Ноябрь	Декабрь	Январь	Январь
ЮЖНЫЙ ФЕДЕРАЛЬНЫЙ ОКРУГ	9,05	8,96	8,87	8,68	7,71	7,63	7,35	7,29	7,36	7,35	7,34	7,45	7,34	7,34
Республика Адыгея (Адыгея)	9,23	9,00	8,44	7,65	6,76	7,40	6,90	6,76	6,94	7,05	7,02	6,91	7,02	7,02
Республика Калмыкия	8,97	8,98	8,79	8,65	7,46	7,34	6,87	7,05	7,25	7,27	7,48	7,56	7,01	7,01
Республика Крым	9,48	9,26	9,29	9,37	8,73	8,26	8,09	7,91	7,48	7,52	7,28	7,70	7,70	7,70
Краснодарский край	9,09	8,94	8,90	8,79	7,90	7,66	7,39	7,28	7,42	7,38	7,35	7,47	7,36	7,36
Астраханская область	9,04	8,85	8,65	8,64	7,36	7,62	7,49	7,30	7,38	7,43	7,28	7,49	7,11	7,11
Волгоградская область	8,89	8,96	8,84	8,54	7,43	7,56	7,31	7,21	7,36	7,42	7,40	7,34	7,43	7,43
Ростовская область	9,00	8,94	8,84	8,56	7,46	7,46	7,16	7,21	7,28	7,21	7,33	7,43	7,27	7,27
г. Севастополь	9,39	9,38	8,81	9,42	8,82	8,17	8,22	7,82	7,40	7,88	7,58	7,95	7,90	7,90
СЕВЕРО-КАВКАЗСКИЙ ФЕДЕРАЛЬНЫЙ ОКРУГ	9,06	9,02	8,96	8,82	7,71	7,75	7,50	7,39	7,50	7,49	7,53	7,53	7,38	7,38
Республика Дагестан	9,11	8,97	8,90	9,21	8,18	7,67	7,66	7,58	7,53	7,50	7,51	7,48	7,32	7,32
Республика Ингушетия	8,58	9,35	9,54	9,27	7,30	7,79	8,74	8,00	8,27	7,57	8,31	8,63	8,03	8,03
Кабардино-Балкарская Республика	9,07	8,78	8,96	8,75	7,15	7,91	7,38	7,09	7,38	7,18	7,37	7,06	6,66	6,66
Карачаево-Черкесская Республика	9,22	9,35	9,25	9,21	6,89	8,24	7,63	7,33	7,51	7,58	7,72	7,50	7,32	7,32
Республика Северная Осетия – Алания	8,99	8,92	8,77	8,76	7,70	7,48	7,21	7,31	7,44	7,47	7,54	7,34	7,10	7,10
Чеченская Республика	9,28	9,09	9,20	8,81	7,82	8,52	7,78	7,33	7,58	7,97	8,04	8,05	8,06	8,06
Ставропольский край	9,03	9,06	8,95	8,65	7,76	7,67	7,45	7,40	7,48	7,47	7,46	7,51	7,42	7,42
ПРИВОЛЖСКИЙ ФЕДЕРАЛЬНЫЙ ОКРУГ	8,94	8,89	8,73	8,29	7,44	7,53	7,26	7,14	7,27	7,28	7,35	7,28	7,22	7,22
Республика Башкортостан	9,01	9,01	8,83	8,24	7,37	7,77	7,49	7,29	7,41	7,33	7,41	7,33	7,24	7,24
Республика Марий Эл	8,88	8,88	8,69	7,59	6,93	7,36	6,94	6,99	7,07	7,09	7,09	6,92	6,95	6,95
Республика Мордовия	9,08	8,86	8,54	7,76	6,70	7,07	6,93	6,94	7,11	7,10	7,01	7,13	6,74	6,74
Республика Татарстан (Татарстан)	8,90	8,78	8,57	8,13	7,50	7,60	7,32	7,08	7,21	7,28	7,42	7,33	7,31	7,31
Удмуртская Республика	8,95	8,95	8,52	7,76	6,93	6,98	6,92	6,74	6,96	6,92	7,00	6,79	6,96	6,96
Чувашская Республика – Чувашия	8,75	8,71	8,56	7,84	6,55	6,88	6,63	6,59	6,82	6,95	6,99	6,89	6,82	6,82
Пермский край	8,86	8,94	8,77	8,57	7,78	7,57	7,38	7,20	7,41	7,46	7,46	7,51	7,35	7,35
Кировская область	8,82	8,87	8,78	8,51	7,70	7,41	7,12	7,13	7,21	7,25	7,46	7,30	7,30	7,30
Нижегородская область	8,87	8,79	8,77	8,48	7,65	7,42	7,26	7,21	7,38	7,29	7,33	7,21	7,35	7,35
Оренбургская область	9,05	9,02	8,84	8,27	7,45	7,60	7,39	7,18	7,42	7,43	7,49	7,50	7,29	7,29
Пензенская область	8,80	8,78	8,70	8,20	7,03	7,25	6,80	6,78	6,95	6,80	6,84	6,58	6,71	6,71
Самарская область	9,01	8,97	8,81	8,72	7,94	7,82	7,45	7,38	7,43	7,43	7,51	7,50	7,39	7,39
Саратовская область	9,07	8,92	8,90	8,58	7,62	7,79	7,41	7,36	7,36	7,45	7,50	7,50	7,26	7,26
Ульяновская область	9,01	8,91	8,83	8,41	7,19	7,48	7,28	7,18	7,30	7,44	7,39	7,40	7,23	7,23

ОКОНЧАНИЕ ТАБЛ. 22

	2020 г.												2021 г.	
	Январь	Февраль	Март	Апрель	Май	Июнь	Июль	Август	Сентябрь	Октябрь	Ноябрь	Декабрь	Январь	Январь
УРАЛЬСКИЙ ФЕДЕРАЛЬНЫЙ ОКРУГ	9,02	8,96	8,84	8,69	7,88	7,76	7,51	7,28	7,40	7,43	7,57	7,53	7,39	7,39
Курганская область	9,17	8,93	8,91	8,73	7,69	7,75	7,49	7,35	7,59	7,33	7,57	7,60	7,34	7,34
Свердловская область	8,89	8,91	8,77	8,65	7,81	7,72	7,40	7,24	7,30	7,36	7,49	7,48	7,34	7,34
Тюменская область	9,03	8,93	8,85	8,69	7,91	7,79	7,56	7,28	7,41	7,45	7,62	7,58	7,41	7,41
в том числе Ханты-Мансийский автономный округ – Югра	9,07	8,99	8,88	8,90	8,19	7,99	7,64	7,46	7,55	7,61	7,76	7,70	7,55	7,55
в том числе Ямало-Ненецкий автономный округ	9,07	8,93	8,83	8,56	7,84	7,79	7,70	7,32	7,37	7,38	7,50	7,53	7,40	7,40
Челябинская область	9,18	9,11	8,94	8,74	7,99	7,78	7,59	7,37	7,53	7,53	7,60	7,47	7,41	7,41
СИБИРСКИЙ ФЕДЕРАЛЬНЫЙ ОКРУГ	8,99	8,96	8,83	8,53	7,76	7,76	7,40	7,25	7,41	7,39	7,48	7,46	7,42	7,42
Республика Алтай	9,34	9,11	8,63	9,09	7,74	7,52	7,25	7,10	7,28	6,71	7,05	6,89	7,45	7,45
Республика Тыва	9,40	9,25	9,27	9,20	8,32	8,46	8,01	7,74	7,90	7,90	7,77	7,68	7,99	7,99
Республика Хакасия	9,12	9,24	8,98	8,57	7,73	7,78	7,45	7,07	7,48	7,26	7,39	7,27	6,93	6,93
Алтайский край	9,05	8,95	8,81	8,44	7,55	7,48	7,34	7,24	7,36	7,32	7,39	7,39	7,33	7,33
Красноярский край	8,98	8,92	8,87	8,73	7,93	7,73	7,49	7,29	7,47	7,41	7,55	7,62	7,42	7,42
Иркутская область	8,98	9,01	8,96	8,84	7,95	7,94	7,64	7,48	7,67	7,64	7,60	7,65	7,62	7,62
Кемеровская область	9,01	8,96	8,88	8,65	7,85	7,88	7,51	7,25	7,42	7,48	7,50	7,51	7,54	7,54
Новосибирская область	8,88	8,93	8,74	8,27	7,64	7,55	7,20	7,04	7,21	7,28	7,41	7,32	7,29	7,29
Омская область	9,06	8,98	8,83	8,35	7,72	8,13	7,58	7,41	7,44	7,40	7,55	7,54	7,53	7,53
Томская область	8,95	8,83	8,58	8,38	7,60	7,68	6,84	7,11	7,22	7,18	7,34	7,09	7,25	7,25
ДАЛЬНЕВОСТОЧНЫЙ ФЕДЕРАЛЬНЫЙ ОКРУГ	7,17	6,43	6,92	6,96	6,60	6,66	6,77	6,76	6,93	6,89	6,93	6,58	6,38	6,38
Республика Бурятия	6,68	5,97	7,15	7,09	6,69	6,49	6,86	6,79	6,83	6,96	7,15	6,89	6,17	6,17
Республика Саха (Якутия)	6,41	4,96	5,60	5,59	6,09	6,13	6,42	6,50	6,66	6,77	6,86	6,72	5,94	5,94
Забайкальский край	7,44	6,85	7,83	7,79	6,84	7,16	6,97	6,95	7,20	7,11	7,21	7,01	6,71	6,71
Камчатский край	9,10	8,77	8,85	8,43	7,84	7,78	7,53	7,29	7,46	7,31	7,62	7,29	7,33	7,33
Приморский край	6,67	6,32	6,36	6,59	6,20	6,31	6,65	6,66	6,77	6,73	6,86	5,95	5,89	5,89
Хабаровский край	7,43	7,20	7,80	8,02	6,96	6,88	6,79	6,94	7,16	7,06	7,04	6,92	6,99	6,99
Амурская область	7,73	6,72	7,17	6,59	6,93	6,94	6,67	6,55	6,57	6,68	6,60	6,34	6,33	6,33
Магаданская область	9,01	9,16	9,22	8,92	7,81	7,66	7,49	7,17	7,34	6,81	6,25	5,80	6,17	6,17
Сахалинская область	7,31	6,37	7,23	6,97	6,44	6,51	6,78	6,64	7,12	6,98	6,79	7,19	6,95	6,95
Еврейская автономная область	8,68	8,55	7,72	7,44	6,97	7,09	7,64	7,02	7,14	7,15	7,20	6,76	7,13	7,13
Чукотский автономный округ	9,24	9,19	8,71	8,81	7,65	7,46	7,21	7,50	7,47	6,97	6,10	6,07	4,98	4,98

СРЕДНЕВЗВЕШЕННАЯ ПРОЦЕНТНАЯ СТАВКА ПО ИЖК ПО ДДУ, ПРЕДОСТАВЛЕННЫМ ФИЗИЧЕСКИМ ЛИЦАМ – РЕЗИДЕНТАМ В РУБЛЯХ В ТЕЧЕНИЕ МЕСЯЦА, В РАЗРЕЗЕ СУБЪЕКТОВ РОССИЙСКОЙ ФЕДЕРАЦИИ Табл. 23

	2019 г.											
	Январь	Февраль	Март	Апрель	Май	Июнь	Июль	Август	Сентябрь	Октябрь	Ноябрь	Декабрь
<b>РОССИЙСКАЯ ФЕДЕРАЦИЯ</b>	<b>9,65</b>	<b>9,93</b>	<b>10,09</b>	<b>10,13</b>	<b>10,04</b>	<b>9,82</b>	<b>9,68</b>	<b>9,35</b>	<b>9,12</b>	<b>8,84</b>	<b>8,56</b>	<b>8,28</b>
ЦЕНТРАЛЬНЫЙ ФЕДЕРАЛЬНЫЙ ОКРУГ	9,60	9,84	9,98	9,99	9,93	9,69	9,55	9,24	9,07	8,75	8,49	8,21
Белгородская область	9,81	10,17	10,03	10,26	10,30	10,10	10,15	9,64	9,66	8,88	8,55	8,60
Брянская область	9,54	10,02	10,11	10,21	10,36	9,81	9,99	9,46	9,00	8,93	8,59	8,38
Владимирская область	9,62	9,93	9,76	10,07	10,06	10,04	9,76	9,08	9,18	8,69	8,63	8,40
Воронежская область	9,70	9,92	10,21	10,29	10,20	9,92	9,83	9,39	9,40	9,16	8,73	8,63
Ивановская область	9,53	9,99	10,11	10,06	10,19	9,72	9,67	9,65	9,35	9,01	8,53	8,49
Калужская область	9,76	10,00	10,30	10,21	10,00	9,77	9,97	9,34	9,13	8,91	8,69	8,37
Костромская область	9,35	10,06	9,88	10,47	10,04	9,74	9,78	9,39	8,89	8,80	8,75	8,50
Курская область	9,72	10,14	10,41	10,17	10,30	10,03	9,73	9,71	9,42	8,92	8,13	8,65
Липецкая область	9,83	9,97	10,35	10,11	10,17	9,59	10,08	9,21	9,49	8,99	8,78	8,34
Московская область	9,60	9,86	10,03	9,95	9,84	9,68	9,44	9,23	9,05	8,67	8,53	8,07
Орловская область	9,53	9,89	9,97	10,18	10,25	9,96	9,91	9,15	9,04	8,99	8,55	8,58
Рязанская область	9,79	10,03	10,06	10,22	10,22	10,07	9,85	9,38	9,05	8,86	8,95	8,28
Смоленская область	9,72	10,08	10,30	10,44	10,33	9,88	9,79	9,64	8,99	9,40	8,84	8,69
Тамбовская область	9,86	10,11	10,20	10,27	10,07	9,88	10,01	9,55	8,65	8,97	8,64	8,32
Тверская область	9,81	10,03	10,13	10,31	10,19	10,34	9,82	9,57	9,31	8,78	8,54	8,47
Тульская область	9,49	10,21	10,26	10,21	10,10	9,80	9,83	9,18	9,16	8,92	8,75	8,28
Ярославская область	9,60	10,00	10,17	10,10	9,97	9,46	9,81	9,20	9,08	8,72	8,69	8,41
г. Москва	9,55	9,74	9,88	9,91	9,87	9,60	9,47	9,17	9,02	8,71	8,37	8,17
<b>СЕВЕРО-ЗАПАДНЫЙ ФЕДЕРАЛЬНЫЙ ОКРУГ</b>	<b>9,74</b>	<b>10,02</b>	<b>10,18</b>	<b>10,20</b>	<b>10,15</b>	<b>9,98</b>	<b>9,79</b>	<b>9,44</b>	<b>9,24</b>	<b>8,97</b>	<b>8,64</b>	<b>8,31</b>
Республика Карелия	9,59	9,91	10,19	9,93	10,26	9,94	9,74	9,35	9,45	9,27	8,85	8,66
Республика Коми	9,66	10,04	10,01	10,24	10,32	9,97	10,05	9,42	9,51	9,14	8,76	8,64
Архангельская область	9,73	10,09	10,26	10,28	10,29	10,02	9,99	9,77	9,41	9,25	8,73	8,48
в том числе Ненецкий автономный округ	8,87	9,72	9,35	10,64	10,55	10,28	10,10	10,32	7,80	9,12	9,03	9,31
Вологодская область	9,71	9,90	10,01	10,14	10,20	10,13	9,76	9,44	8,98	8,99	8,70	8,28
Калининградская область	9,82	10,11	10,27	10,37	10,20	10,05	10,23	9,44	9,21	8,91	8,83	8,52
Ленинградская область	9,75	10,10	10,31	10,22	10,18	9,87	9,70	9,54	9,24	9,06	8,78	8,23
Мурманская область	9,92	10,17	10,27	10,30	10,28	10,01	9,98	9,41	9,30	9,16	8,84	8,47
Новгородская область	9,70	9,63	9,91	10,09	9,86	10,30	9,82	9,19	9,50	9,19	8,86	8,57
Псковская область	9,56	10,08	10,45	10,63	10,01	9,94	10,03	9,26	9,29	8,84	8,70	8,37
г. Санкт-Петербург	9,74	10,01	10,16	10,19	10,13	9,98	9,74	9,42	9,19	8,89	8,55	8,25

		2019 г.											
		Январь	Февраль	Март	Апрель	Май	Июнь	Июль	Август	Сентябрь	Октябрь	Ноябрь	Декабрь
	ЮЖНЫЙ ФЕДЕРАЛЬНЫЙ ОКРУГ	9,81	10,13	10,25	10,27	10,12	10,03	9,87	9,53	9,25	9,03	8,81	8,54
	Республика Адыгея (Адыгея)	9,82	10,43	10,53	10,15	10,10	10,65	10,18	9,19	9,26	9,32	9,02	7,95
	Республика Калмыкия	9,98	10,18	10,25	10,23	9,98	9,90	10,09	9,67	9,51	9,02	8,60	8,60
	Республика Крым	10,44	10,52	10,56	10,39	10,24	10,30	10,20	9,91	9,33	9,38	9,64	9,00
	Краснодарский край	9,80	10,24	10,29	10,38	10,27	10,10	9,92	9,61	9,30	9,09	8,81	8,59
	Астраханская область	9,84	10,03	10,16	10,36	10,22	9,90	9,80	9,77	8,96	8,73	8,54	8,06
	Волгоградская область	9,96	10,00	10,28	10,21	10,06	9,93	9,62	9,57	9,30	8,92	8,73	8,35
	Ростовская область	9,59	9,94	10,12	10,13	9,96	9,91	9,83	9,35	9,14	8,96	8,74	8,56
	г. Севастополь	10,39	10,43	10,96	10,48	9,59	10,10	10,69	9,25	10,14	9,57	8,86	9,45
	СЕВЕРО-КАВКАЗСКИЙ ФЕДЕРАЛЬНЫЙ ОКРУГ	9,75	9,99	10,35	10,32	10,10	10,06	9,78	9,51	9,20	8,83	8,67	8,47
	Республика Дагестан	9,92	9,51	10,48	10,23	10,10	10,39	10,06	9,75	8,90	8,25	8,66	8,35
	Республика Ингушетия	0,00	11,15	11,40	10,49	0,00	10,73	11,50	8,55	9,40	8,46	9,80	8,56
	Кабардино-Балкарская Республика	10,05	10,51	10,40	10,28	10,05	9,79	9,94	9,54	9,30	9,08	8,33	8,65
	Карачаево-Черкесская Республика	10,49	8,57	9,75	10,69	9,85	9,29	9,40	9,62	9,10	9,51	9,12	7,80
	Республика Северная Осетия – Алания	9,55	9,67	10,36	10,46	9,92	9,70	9,67	9,78	9,26	9,22	8,70	8,64
	Чеченская Республика	9,18	10,18	10,67	10,50	8,99	9,32	9,69	7,38	8,79	7,86	8,48	7,92
	Ставропольский край	9,68	10,17	10,32	10,31	10,23	10,05	9,74	9,50	9,31	8,90	8,71	8,52
	ПРИВОЛЖСКИЙ ФЕДЕРАЛЬНЫЙ ОКРУГ	9,58	9,93	10,08	10,14	9,99	9,72	9,63	9,24	8,96	8,69	8,48	8,32
	Республика Башкортостан	9,64	9,97	10,12	10,28	9,99	9,94	9,69	9,41	8,86	8,86	8,56	8,44
	Республика Марий Эл	9,68	10,08	10,09	10,05	9,76	9,62	9,73	9,28	8,73	8,56	8,58	8,65
	Республика Мордовия	9,56	9,90	10,19	10,13	10,17	9,97	9,87	9,56	9,14	9,02	8,83	8,53
	Республика Татарстан (Татарстан)	9,46	9,88	10,02	10,06	9,92	9,40	9,45	8,96	8,87	8,44	8,13	8,03
	Удмуртская Республика	9,66	9,91	10,30	10,06	10,03	9,88	9,73	9,25	8,93	8,45	8,44	8,41
	Чувашская Республика – Чувашия	9,49	9,77	10,11	10,09	9,91	9,73	9,50	9,08	8,83	8,62	8,38	8,25
	Пермский край	9,78	10,11	10,20	10,16	10,03	9,61	9,61	9,38	9,15	8,75	8,38	8,28
	Кировская область	9,47	10,21	10,10	9,97	9,75	9,30	9,67	9,19	8,85	8,38	8,80	8,39
	Нижегородская область	9,61	9,90	10,05	10,19	9,99	9,79	9,69	9,15	8,92	8,86	8,63	8,27
	Оренбургская область	9,48	9,98	9,85	10,24	10,11	9,72	9,60	9,17	8,76	8,73	8,61	8,38
	Пензенская область	9,66	10,04	10,07	10,21	10,33	9,94	9,75	9,32	9,31	8,58	8,75	8,39
	Самарская область	9,46	9,66	9,89	10,01	9,85	9,78	9,60	9,20	9,16	8,87	8,51	8,28
	Саратовская область	9,73	9,93	10,05	10,04	10,24	9,79	9,85	9,38	9,14	8,61	8,56	8,52
	Ульяновская область	9,58	10,06	10,18	10,25	10,01	9,77	9,82	9,60	9,26	8,92	8,52	8,60



		2019 г.											
		Январь	Февраль	Март	Апрель	Май	Июнь	Июль	Август	Сентябрь	Октябрь	Ноябрь	Декабрь
УРАЛЬСКИЙ ФЕДЕРАЛЬНЫЙ ОКРУГ		9,61	9,95	10,09	10,19	10,13	9,86	9,67	9,42	9,14	8,88	8,55	8,31
Курганская область		9,55	10,13	10,36	10,06	10,21	10,21	9,82	9,47	9,15	8,99	8,54	8,73
Свердловская область		9,51	9,99	10,01	10,08	10,11	9,91	9,60	9,40	9,19	8,82	8,56	8,22
Тюменская область		9,70	9,86	10,11	10,25	10,17	9,75	9,66	9,42	9,03	8,91	8,46	8,32
в том числе Ханты-Мансийский автономный округ – Югра		9,79	9,94	10,13	10,35	10,18	9,68	9,83	9,59	9,16	9,06	8,60	8,51
в том числе Ямало-Ненецкий автономный округ		9,66	9,61	10,00	10,21	10,22	10,08	9,95	9,64	9,31	8,92	8,65	8,39
Челябинская область		9,63	10,11	10,19	10,39	10,05	10,04	9,91	9,48	9,37	8,90	8,75	8,43
СИБИРСКИЙ ФЕДЕРАЛЬНЫЙ ОКРУГ		9,67	9,96	10,18	10,30	10,11	9,86	9,82	9,50	9,21	9,01	8,67	8,37
Республика Алтай		9,90	10,19	10,74	10,12	9,64	9,43	10,37	8,79	7,87	9,10	9,07	7,26
Республика Тыва		9,76	10,12	10,19	10,73	9,59	9,63	9,69	9,08	9,43	8,38	9,43	9,11
Республика Хакасия		9,63	10,11	10,33	10,44	10,02	9,77	9,47	9,51	8,81	9,52	9,01	8,67
Алтайский край		9,60	9,92	10,25	10,25	10,09	9,76	9,92	9,27	9,02	8,95	8,57	8,27
Красноярский край		9,62	9,90	10,17	10,40	10,15	10,00	10,04	9,60	9,27	9,21	8,79	8,46
Иркутская область		9,68	9,98	10,20	10,24	9,98	9,80	9,86	9,57	9,35	8,95	8,79	8,57
Кемеровская область		9,67	9,82	10,22	10,12	10,13	10,00	9,94	9,72	9,24	9,07	8,58	8,29
Новосибирская область		9,73	10,03	10,14	10,29	10,12	9,81	9,60	9,33	9,17	8,95	8,59	8,35
Омская область		9,59	10,06	10,06	10,38	10,19	9,79	9,81	9,60	9,22	8,72	8,56	8,20
Томская область		9,68	9,99	10,30	10,27	10,19	9,88	9,92	9,87	9,62	8,95	8,70	8,06
ДАЛЬНЕВОСТОЧНЫЙ ФЕДЕРАЛЬНЫЙ ОКРУГ		9,73	10,15	10,34	10,45	10,29	10,07	9,99	9,55	9,37	9,02	8,75	7,90
Республика Бурятия		9,24	9,85	10,40	10,43	10,18	9,34	9,56	8,96	9,08	8,82	8,66	8,10
Республика Саха (Якутия)		9,67	10,17	10,40	10,52	10,31	10,15	10,19	9,71	9,56	8,99	8,73	8,30
Забайкальский край		9,75	10,11	10,21	10,33	10,31	10,14	10,35	9,70	9,36	9,04	8,62	8,36
Камчатский край		9,70	10,42	10,60	10,24	10,32	10,46	10,07	9,50	9,55	9,69	8,88	8,60
Приморский край		9,80	10,17	10,33	10,51	10,26	10,17	9,61	9,12	9,46	9,19	8,81	7,78
Хабаровский край		9,77	10,10	10,32	10,40	10,37	9,88	9,90	9,77	9,12	8,75	8,48	7,14
Амурская область		9,86	10,31	10,26	10,71	10,30	10,03	10,30	9,63	9,49	8,95	8,75	6,69
Магаданская область		9,99	10,11	10,49	10,06	10,33	10,13	10,03	9,95	9,15	9,11	9,29	8,98
Сахалинская область		9,80	10,13	10,10	10,35	10,11	10,05	10,09	9,71	9,17	8,91	8,88	7,85
Еврейская автономная область		10,22	10,25	10,51	10,70	10,30	10,63	9,99	9,85	9,79	9,48	9,64	8,55
Чукотский автономный округ		9,86	9,12	10,50	10,60	10,46	10,40	10,28	9,42	9,67	9,74	9,62	8,70

ПРОДОЛЖЕНИЕ ТАБЛ. 23

	2020 г.												2021 г.	
	Январь	Февраль	Март	Апрель	Май	Июнь	Июль	Август	Сентябрь	Октябрь	Ноябрь	Декабрь	Январь	Февраль
<b>РОССИЙСКАЯ ФЕДЕРАЦИЯ</b>	7,99	7,81	7,82	6,94	5,79	6,09	5,93	5,88	5,93	5,90	5,92	5,82	5,86	5,86
ЦЕНТРАЛЬНЫЙ ФЕДЕРАЛЬНЫЙ ОКРУГ	8,18	8,13	8,01	6,91	5,42	6,17	5,92	5,85	5,97	5,95	5,97	5,90	5,96	5,96
Белгородская область	8,32	8,36	8,04	6,35	5,81	6,07	6,09	6,07	5,21	6,00	6,14	5,60	5,95	5,95
Брянская область	8,48	8,43	8,25	6,26	5,29	5,89	5,86	5,83	5,82	5,65	5,52	5,88	5,80	5,80
Владимирская область	8,42	8,21	8,35	7,28	5,64	5,94	6,10	5,89	6,09	6,13	6,11	5,92	5,86	5,86
Воронежская область	8,43	8,48	8,37	7,38	5,79	6,09	5,94	5,57	5,79	5,67	5,67	5,61	5,90	5,90
Ивановская область	8,57	8,04	8,35	7,00	5,53	6,20	6,08	5,75	6,09	5,75	5,93	5,73	5,58	5,58
Калужская область	8,38	8,38	8,13	6,78	4,84	6,29	5,78	5,67	5,88	6,13	5,97	5,75	5,93	5,93
Костромская область	8,06	8,44	8,50	7,74	5,96	6,03	5,54	5,96	5,96	6,30	6,04	6,23	5,65	5,65
Курская область	8,55	8,44	8,23	7,68	5,20	6,24	6,20	5,67	6,27	5,93	5,82	6,19	6,75	6,75
Липецкая область	8,18	8,38	8,28	7,36	5,53	6,19	5,87	5,85	5,97	6,02	5,93	5,85	5,72	5,72
Московская область	8,17	8,15	7,97	6,92	5,24	6,02	5,81	5,73	5,92	5,83	5,90	5,74	5,88	5,88
Орловская область	8,42	8,18	7,98	5,33	5,39	5,81	5,58	5,89	5,83	5,86	5,92	5,43	5,68	5,68
Рязанская область	8,45	8,33	8,13	6,79	5,94	6,40	6,07	5,85	5,95	5,92	5,82	5,47	5,89	5,89
Смоленская область	8,59	8,51	8,23	6,64	6,27	6,14	5,88	5,76	5,97	5,91	5,92	5,78	5,72	5,72
Тамбовская область	8,55	8,50	8,37	7,22	5,14	6,01	5,70	5,75	5,86	5,56	5,75	5,68	5,41	5,41
Тверская область	8,52	8,55	7,93	7,87	5,54	6,09	5,96	5,93	6,03	6,05	5,84	5,86	6,06	6,06
Тульская область	8,29	8,30	8,14	7,40	6,09	6,41	5,85	5,78	5,79	6,06	5,91	6,10	6,21	6,21
Ярославская область	8,35	8,18	7,85	6,85	5,94	6,21	5,97	6,01	5,79	5,99	5,72	6,02	5,98	5,98
г. Москва	8,08	8,02	7,96	6,86	5,37	6,26	5,97	5,92	6,04	6,01	6,05	6,03	6,01	6,01
<b>СЕВЕРО-ЗАПАДНЫЙ ФЕДЕРАЛЬНЫЙ ОКРУГ</b>	8,25	8,20	8,10	7,36	6,19	6,21	6,15	6,14	6,14	6,08	6,06	6,07	6,06	6,06
Республика Карелия	8,57	8,76	8,58	7,90	6,76	6,22	6,03	6,17	6,16	6,13	6,23	6,03	6,05	6,05
Республика Коми	8,13	8,97	8,33	7,22	5,85	6,35	6,13	6,29	5,99	6,18	5,95	6,09	6,09	6,09
Архангельская область	8,49	8,28	8,21	7,72	6,29	6,22	6,01	6,20	6,08	6,19	6,27	6,16	6,17	6,17
в том числе Ненецкий автономный округ	8,71	8,76	7,88	8,03	6,53	5,61	6,13	6,42	5,92	5,90	6,21	6,12	5,86	5,86
Вологодская область	8,33	8,40	8,23	7,30	6,19	6,15	6,26	6,02	6,16	6,13	5,99	6,41	6,09	6,09
Калининградская область	8,22	8,27	8,07	7,09	6,22	6,36	6,38	6,16	6,17	6,04	6,04	5,90	5,84	5,84
Ленинградская область	8,28	8,19	8,22	7,09	5,92	6,12	6,13	6,03	6,15	6,01	5,93	5,97	6,15	6,15
Мурманская область	8,59	8,30	8,50	7,32	6,17	6,11	6,14	6,16	6,05	5,87	6,02	6,10	5,84	5,84
Новгородская область	8,10	8,67	8,02	7,90	6,17	6,08	6,18	6,09	6,36	6,35	5,97	5,96	5,70	5,70
Псковская область	8,03	7,86	8,35	7,03	5,88	6,41	6,11	6,23	5,92	6,01	5,86	5,25	6,11	6,11
г. Санкт-Петербург	8,21	8,13	8,01	7,39	6,23	6,22	6,15	6,14	6,16	6,09	6,09	6,10	6,06	6,06

ПРОДОЛЖЕНИЕ ТАБЛ. 23

	2020 г.												2021 г.	
	Январь	Февраль	Март	Апрель	Май	Июнь	Июль	Август	Сентябрь	Октябрь	Ноябрь	Декабрь	Январь	Январь
ЮЖНЫЙ ФЕДЕРАЛЬНЫЙ ОКРУГ	8,58	8,37	8,34	7,68	6,30	6,34	6,17	6,12	6,22	6,10	6,14	6,13	6,14	6,14
Республика Адыгея (Адыгея)	8,71	8,40	7,66	8,21	6,09	6,39	6,06	5,20	5,37	5,55	6,11	6,49	6,52	6,52
Республика Калмыкия	8,75	8,46	8,47	7,41	5,86	5,92	5,59	5,83	6,06	5,92	5,90	6,04	5,98	5,98
Республика Крым	9,20	8,55	8,93	8,83	7,22	6,69	6,53	6,58	6,30	6,19	6,20	6,10	6,04	6,04
Краснодарский край	8,63	8,30	8,34	7,77	6,33	6,51	6,22	6,15	6,37	6,11	6,17	6,20	6,18	6,18
Астраханская область	8,69	8,18	7,65	7,39	6,13	5,95	6,00	5,74	6,05	6,00	5,83	5,88	5,95	5,95
Волгоградская область	8,26	8,46	8,35	7,46	6,07	6,07	6,22	6,16	6,16	5,99	6,03	5,87	6,06	6,06
Ростовская область	8,52	8,41	8,40	7,45	6,26	6,21	6,06	6,07	6,06	6,16	6,18	6,13	6,14	6,14
г. Севастополь	9,01	8,66	8,89	8,86	7,88	6,67	6,78	6,35	6,38	6,20	6,28	6,36	6,21	6,21
СЕВЕРО-КАВКАЗСКИЙ ФЕДЕРАЛЬНЫЙ ОКРУГ	8,41	8,36	8,27	7,70	5,97	6,16	6,15	5,73	6,16	6,06	6,06	6,03	5,83	5,83
Республика Дагестан	8,45	8,14	7,98	8,96	6,06	5,69	6,30	6,22	6,09	5,94	5,78	5,80	5,36	5,36
Республика Ингушетия	8,19	9,64	9,60	9,30	5,40	7,00	8,90	7,24	7,12	3,72	7,19	5,70	6,06	6,06
Кабардино-Балкарская Республика	8,46	8,06	8,61	8,28	5,71	6,49	6,19	5,30	5,73	5,69	6,04	5,84	5,85	5,85
Карачаево-Черкесская Республика	8,46	8,91	8,29	8,43	3,83	6,72	6,04	4,71	6,41	6,21	6,77	5,92	6,22	6,22
Республика Северная Осетия – Алания	8,58	8,58	8,16	7,26	6,32	6,15	6,17	5,69	6,39	6,48	5,99	6,28	6,19	6,19
Чеченская Республика	8,40	8,23	6,91	5,94	4,08	7,43	6,19	4,87	5,58	6,24	6,11	6,43	5,81	5,81
Ставропольский край	8,35	8,38	8,33	7,43	6,19	6,11	6,08	5,80	6,19	6,10	6,13	6,12	5,94	5,94
ПРИВОЛЖСКИЙ ФЕДЕРАЛЬНЫЙ ОКРУГ	8,17	8,17	7,92	6,97	5,89	6,04	5,85	5,75	5,80	5,78	5,77	5,70	5,82	5,82
Республика Башкортостан	8,21	8,26	8,04	6,85	6,17	6,37	6,03	5,80	6,07	6,05	6,09	5,81	6,21	6,21
Республика Марий Эл	8,33	8,42	8,01	6,79	5,93	6,24	5,86	5,84	5,89	5,46	5,81	5,95	5,33	5,33
Республика Мордовия	8,80	8,42	8,12	7,42	5,26	5,80	5,73	6,13	6,13	6,06	5,75	5,74	5,35	5,35
Республика Татарстан (Татарстан)	7,73	7,83	7,42	6,84	5,82	5,99	5,68	5,58	5,38	5,45	5,52	5,49	5,66	5,66
Удмуртская Республика	8,18	8,34	7,45	5,90	5,56	5,78	5,77	5,72	5,55	5,71	5,55	5,26	5,78	5,78
Чувашская Республика – Чувашия	8,19	8,21	8,19	7,02	5,22	5,82	5,67	5,45	5,65	5,83	5,76	5,68	5,57	5,57
Пермский край	8,15	8,21	8,10	7,16	6,18	6,27	6,12	6,02	6,17	5,96	5,89	5,96	5,93	5,93
Кировская область	8,09	8,30	8,28	6,92	5,91	5,99	5,72	5,60	5,77	5,61	5,84	5,82	5,76	5,76
Нижегородская область	8,06	8,16	8,11	6,93	6,25	5,84	5,91	5,71	5,99	5,91	5,81	5,82	6,03	6,03
Оренбургская область	8,23	8,51	7,98	7,11	6,11	5,95	6,27	5,75	5,90	5,87	6,03	6,00	6,04	6,04
Пензенская область	8,22	8,18	7,93	7,76	5,63	5,78	5,53	5,64	5,67	5,33	5,18	5,19	5,49	5,49
Самарская область	8,30	8,09	7,93	7,50	6,15	6,09	5,76	5,89	5,74	5,62	5,75	5,69	5,63	5,63
Саратовская область	8,44	8,26	8,14	7,24	5,70	6,16	5,87	5,88	5,77	6,08	5,98	5,96	5,83	5,83
Ульяновская область	8,56	8,09	8,27	7,45	5,53	6,06	5,81	5,95	5,67	5,97	5,80	6,10	5,76	5,76

ОКОНЧАНИЕ ТАБЛ. 23

	2020 г.												2021 г.	
	Январь	Февраль	Март	Апрель	Май	Июнь	Июль	Август	Сентябрь	Октябрь	Ноябрь	Декабрь	Январь	Февраль
УРАЛЬСКИЙ ФЕДЕРАЛЬНЫЙ ОКРУГ	8,36	8,23	8,08	7,53	6,28	6,34	6,08	6,04	5,95	5,98	6,03	5,90	6,00	6,00
Курганская область	8,70	8,19	8,36	8,01	6,05	6,27	5,93	6,07	5,92	5,83	6,32	5,95	5,90	5,90
Свердловская область	8,18	8,20	8,10	7,56	6,37	6,48	6,12	6,15	5,99	6,07	6,12	6,09	6,16	6,16
Тюменская область	8,46	8,21	8,06	7,45	6,23	6,25	6,04	5,95	5,84	5,88	5,89	5,74	5,81	5,81
в том числе Ханты-Мансийский автономный округ – Югра	8,44	8,34	8,06	7,71	6,47	6,40	6,06	6,03	5,93	5,93	5,97	5,75	5,69	5,69
в том числе Ямало-Ненецкий автономный округ	8,43	8,30	8,14	7,33	6,33	6,51	6,42	6,00	6,03	6,01	5,99	5,98	6,12	6,12
Челябинская область	8,54	8,35	8,00	7,53	6,32	6,28	6,12	6,00	6,22	6,14	6,20	5,89	6,15	6,15
СИБИРСКИЙ ФЕДЕРАЛЬНЫЙ ОКРУГ	8,23	8,26	8,10	7,44	6,24	6,27	6,01	5,92	5,86	5,93	5,92	5,88	5,89	5,89
Республика Алтай	9,31	7,38	6,21	7,25	5,57	6,44	5,45	5,92	6,06	4,16	6,29	5,58	7,02	7,02
Республика Тыва	8,33	8,69	8,45	7,90	4,25	5,74	5,84	6,38	5,32	6,73	4,88	5,95	6,54	6,54
Республика Хакасия	8,65	8,72	8,54	8,41	6,23	6,37	6,05	5,92	6,16	5,86	5,87	5,16	5,52	5,52
Алтайский край	8,28	8,31	7,99	7,53	6,29	6,17	5,99	5,99	5,89	5,91	5,70	5,91	6,01	6,01
Красноярский край	8,34	8,25	8,28	7,92	6,49	6,36	6,19	6,03	6,08	6,15	6,05	6,05	5,88	5,88
Иркутская область	8,16	8,26	8,27	7,57	5,91	6,27	6,14	6,13	6,04	5,94	6,27	5,93	6,30	6,30
Кемеровская область	8,40	8,17	8,08	7,28	6,23	6,13	5,86	5,73	5,76	5,75	5,67	5,72	5,86	5,86
Новосибирская область	7,97	8,16	8,02	7,22	6,33	6,36	6,09	5,93	5,73	5,93	5,96	5,83	5,79	5,79
Омская область	8,38	8,39	8,00	7,13	6,06	6,14	5,53	5,64	5,66	5,47	5,56	6,00	5,69	5,69
Томская область	8,53	8,83	7,89	6,73	5,59	6,22	5,74	5,71	5,77	6,22	6,03	5,46	5,60	5,60
ДАЛЬНЕВОСТОЧНЫЙ ФЕДЕРАЛЬНЫЙ ОКРУГ	4,51	3,92	4,49	4,14	4,34	4,31	4,63	4,94	4,98	4,75	4,85	4,39	4,11	4,11
Республика Бурятия	4,15	3,72	4,74	4,10	4,54	4,33	4,78	5,05	4,95	5,01	4,96	4,71	3,47	3,47
Республика Саха (Якутия)	4,17	3,01	3,43	2,77	3,80	3,45	4,09	4,38	4,65	4,33	4,55	4,48	3,74	3,74
Забайкальский край	4,63	4,08	5,57	4,19	4,70	5,23	5,12	5,11	5,57	5,55	5,54	4,83	4,89	4,89
Камчатский край	8,34	8,17	8,36	7,64	6,35	6,01	6,20	6,22	6,11	6,10	6,25	5,60	5,69	5,69
Приморский край	3,99	3,75	3,94	4,10	3,98	3,88	4,26	4,61	4,46	4,01	4,50	3,47	3,21	3,21
Хабаровский край	4,56	4,85	5,60	5,36	4,41	4,33	4,60	4,98	4,79	4,86	4,79	4,73	4,70	4,70
Амурская область	5,39	4,41	5,73	4,75	5,15	4,79	5,00	5,44	5,30	4,47	5,11	4,66	4,60	4,60
Магаданская область	7,92	7,94	8,92	8,32	5,44	6,19	6,10	6,08	6,02	6,05	5,79	5,78	5,75	5,75
Сахалинская область	4,81	3,88	4,75	4,33	4,35	4,40	4,38	4,82	5,28	5,00	4,70	5,18	4,43	4,43
Еврейская автономная область	7,40	6,54	6,04	4,40	4,45	4,15	4,88	5,36	5,22	5,48	4,97	4,32	5,19	5,19
Чукотский автономный округ	9,10	8,87	8,60	7,30	6,23	6,08	5,83	6,57	6,38	5,87	6,18	5,79	6,09	6,09

Табл. 24

ДОЛЯ ПРЕДОСТАВЛЕННЫХ ИЖК В ОБЩЕМ ОБЪЕМЕ КРЕДИТОВ, ПРЕДОСТАВЛЕННЫХ ФИЗИЧЕСКИМ ЛИЦАМ – РЕЗИДЕНТАМ В РУБЛЯХ  
И В ИНОСТРАННОЙ ВАЛЮТЕ В ТЕЧЕНИЕ МЕСЯЦА, В РАЗРЕЗЕ СУБЪЕКТОВ РОССИЙСКОЙ ФЕДЕРАЦИИ

	2019 г.											
	Январь	Февраль	Март	Апрель	Май	Июнь	Июль	Август	Сентябрь	Октябрь	Ноябрь	Декабрь
<b>РОССИЙСКАЯ ФЕДЕРАЦИЯ</b>	<b>18,67</b>	<b>23,03</b>	<b>20,09</b>	<b>19,88</b>	<b>17,63</b>	<b>19,22</b>	<b>18,57</b>	<b>19,21</b>	<b>19,04</b>	<b>21,35</b>	<b>21,84</b>	<b>23,80</b>
ЦЕНТРАЛЬНЫЙ ФЕДЕРАЛЬНЫЙ ОКРУГ	18,57	23,57	20,68	20,34	18,07	19,44	18,77	19,24	18,74	20,69	22,48	24,71
Белгородская область	16,25	18,12	14,99	15,61	14,02	15,81	14,76	16,38	15,64	17,30	15,66	19,03
Брянская область	21,38	24,60	19,37	20,01	18,39	20,12	19,29	19,64	19,34	24,49	20,69	24,43
Владимирская область	19,64	24,76	21,97	20,79	18,89	20,07	19,19	20,08	21,51	23,92	24,87	23,84
Воронежская область	20,66	24,01	19,55	20,65	17,19	18,92	18,31	19,56	19,15	22,58	21,55	23,33
Ивановская область	16,52	20,77	19,31	19,55	16,24	16,12	17,55	17,08	18,38	20,71	20,32	23,26
Калужская область	20,65	25,65	22,81	21,86	19,95	21,61	20,40	21,30	21,01	24,37	25,08	26,11
Костромская область	18,63	25,09	21,36	20,30	17,93	19,22	18,76	18,80	20,90	22,91	21,69	24,80
Курская область	20,10	21,29	18,76	17,45	15,92	17,31	18,02	18,06	17,89	21,82	22,11	22,65
Липецкая область	17,67	20,28	16,18	16,60	12,84	15,59	15,57	16,70	16,79	18,64	18,68	20,52
Московская область	19,68	24,65	21,34	21,16	19,14	20,42	19,81	20,57	19,57	23,36	23,66	25,73
Орловская область	22,82	26,01	19,20	20,81	16,74	19,76	19,81	19,82	18,93	22,93	20,82	24,17
Рязанская область	22,00	27,37	23,26	21,56	20,71	22,40	20,49	21,49	22,08	23,90	24,23	25,98
Смоленская область	18,55	22,67	20,75	20,13	17,53	16,27	18,53	18,66	19,07	21,05	21,35	21,83
Тамбовская область	21,85	23,67	20,24	18,52	18,08	18,38	18,21	20,06	19,41	21,45	21,73	22,32
Тверская область	21,63	24,54	21,94	22,54	20,03	20,25	19,95	21,20	21,90	24,45	24,61	25,31
Тульская область	18,67	22,57	17,71	19,10	16,96	19,37	18,10	19,16	18,76	20,96	21,91	22,61
Ярославская область	16,93	22,08	20,14	18,95	14,50	18,76	17,03	17,51	18,11	20,32	18,83	20,67
г. Москва	17,21	23,24	21,08	20,39	18,14	19,39	18,55	18,55	17,85	18,53	22,56	25,34
<b>СЕВЕРО-ЗАПАДНЫЙ ФЕДЕРАЛЬНЫЙ ОКРУГ</b>	<b>20,87</b>	<b>24,39</b>	<b>21,32</b>	<b>21,23</b>	<b>19,08</b>	<b>20,49</b>	<b>19,22</b>	<b>20,04</b>	<b>19,30</b>	<b>21,99</b>	<b>22,55</b>	<b>25,18</b>
Республика Карелия	17,17	22,62	16,92	17,39	12,99	15,53	16,19	15,89	17,73	18,95	18,99	21,14
Республика Коми	20,51	24,22	18,56	20,08	16,74	18,99	19,29	20,69	18,10	21,74	20,53	22,97
Архангельская область в том числе Ненецкий автономный округ	19,96	26,03	21,90	21,48	18,64	19,72	19,69	20,60	20,82	23,04	23,42	24,86
Вологодская область	14,72	18,80	17,78	17,93	22,42	17,60	25,68	18,75	15,37	23,06	16,55	18,35
Вологодская область	18,31	22,78	19,14	19,12	17,19	17,78	16,12	16,76	18,08	21,52	20,90	23,64
Калининградская область	16,87	20,61	18,30	17,82	16,40	17,28	14,83	17,37	16,71	19,20	17,55	20,16
Ленинградская область	19,74	24,63	21,88	21,49	19,46	20,55	19,62	19,10	19,09	23,81	23,65	23,21
Мурманская область	14,95	16,60	15,28	15,72	13,23	15,37	15,02	14,77	14,55	16,85	16,79	17,63
Новгородская область	17,72	22,77	19,18	19,19	15,79	18,53	17,58	17,32	19,39	22,29	21,03	20,89
Псковская область	16,30	22,30	17,23	18,48	15,80	18,30	16,67	16,74	15,73	18,51	20,60	19,91
г. Санкт-Петербург	23,53	25,98	23,42	23,12	21,45	22,75	20,90	22,19	20,72	22,84	24,43	28,35

ПРОДОЛЖЕНИЕ ТАБЛ. 24

		2019 г.											
		Январь	Февраль	Март	Апрель	Май	Июнь	Июль	Август	Сентябрь	Октябрь	Ноябрь	Декабрь
	ЮЖНЫЙ ФЕДЕРАЛЬНЫЙ ОКРУГ	16,02	19,02	17,68	17,07	15,36	16,57	16,09	17,16	17,32	19,02	18,66	20,06
	Республика Адыгея (Адыгея)	10,25	11,74	11,80	12,96	11,17	11,76	12,59	13,01	14,06	15,72	14,45	16,07
	Республика Калмыкия	23,85	25,77	19,47	18,29	20,50	19,99	16,62	18,79	21,27	22,87	24,80	24,04
	Республика Крым	25,09	18,21	25,21	26,12	23,48	19,57	14,04	17,65	16,92	17,44	22,36	23,01
	Краснодарский край	14,74	17,67	15,94	15,68	14,45	15,71	15,19	16,80	16,35	17,71	17,48	19,24
	Астраханская область	15,36	19,15	17,89	16,07	14,36	17,39	16,96	16,18	18,65	19,52	19,20	20,37
	Волгоградская область	17,87	21,70	20,17	17,56	16,20	17,08	16,97	17,49	17,71	21,21	19,81	20,83
	Ростовская область	15,89	19,56	18,09	17,99	15,13	16,86	17,07	17,76	18,11	19,72	18,67	20,21
	г. Севастополь	31,13	22,15	25,64	26,35	29,30	20,63	20,36	20,39	19,63	21,83	25,18	25,14
	СЕВЕРО-КАВКАЗСКИЙ ФЕДЕРАЛЬНЫЙ ОКРУГ	15,34	19,78	16,96	17,80	14,82	16,07	15,81	17,14	17,02	18,62	19,10	20,17
	Республика Дагестан	20,45	25,15	22,12	26,14	20,61	22,85	19,82	22,08	22,23	26,06	29,58	28,59
	Республика Ингушетия	5,05	14,20	7,18	4,35	3,32	5,72	8,09	5,22	8,76	12,71	5,67	12,48
	Кабардино-Балкарская Республика	14,94	20,80	20,39	19,33	16,43	17,72	18,55	17,92	17,94	19,29	21,15	21,26
	Карачаево-Черкесская Республика	11,92	15,51	15,49	16,29	12,63	13,40	12,98	14,20	15,18	14,21	15,44	17,87
	Республика Северная Осетия – Алания	14,81	18,97	15,43	17,11	13,71	15,82	13,76	16,65	15,41	16,68	16,64	19,23
	Чеченская Республика	11,24	12,92	12,49	9,49	8,33	7,23	10,24	13,21	11,77	13,75	14,69	13,99
	Ставропольский край	15,31	19,73	16,31	16,97	14,62	15,81	15,96	17,04	17,03	18,17	17,66	19,05
	ПРИВОЛЖСКИЙ ФЕДЕРАЛЬНЫЙ ОКРУГ	20,09	24,52	20,57	20,29	17,92	19,93	19,58	19,93	20,42	23,29	23,13	24,93
	Республика Башкортостан	22,61	27,97	22,24	23,00	20,26	22,38	22,49	21,86	23,37	25,97	25,07	27,05
	Республика Марий Эл	20,36	25,60	21,60	21,45	18,03	19,93	19,57	22,05	20,90	21,54	23,56	25,14
	Республика Мордовия	22,30	26,91	23,90	23,50	18,42	22,68	20,41	21,45	20,17	27,22	26,08	25,37
	Республика Татарстан (Татарстан)	22,99	27,18	22,98	22,47	20,85	22,23	22,00	22,32	22,46	26,65	25,21	28,27
	Удмуртская Республика	19,57	22,60	20,92	18,60	17,11	18,69	18,87	18,65	19,75	22,25	22,21	24,41
	Чувашская Республика – Чувашия	25,48	30,33	25,36	25,15	22,65	24,17	24,94	26,45	26,79	28,15	29,27	30,46
	Пермский край	17,31	22,10	18,15	18,89	16,78	18,12	16,98	18,11	18,49	21,06	21,84	23,33
	Кировская область	21,07	24,97	22,42	20,97	18,74	19,05	20,81	20,63	20,45	22,80	27,84	25,77
	Нижегородская область	17,41	22,28	18,91	17,68	15,89	17,84	17,54	18,04	18,63	21,11	21,43	23,78
	Оренбургская область	19,78	24,22	19,96	18,92	16,36	19,21	19,50	19,94	19,90	22,79	21,98	22,74
	Пензенская область	20,97	24,27	20,57	19,39	16,44	21,04	18,83	18,97	20,49	22,12	22,06	22,77
	Самарская область	17,50	21,58	18,06	18,02	14,93	17,68	16,39	17,17	17,61	20,72	19,74	21,98
	Саратовская область	17,25	20,67	17,77	18,67	16,95	18,67	18,62	18,63	18,46	21,00	21,97	23,00
	Ульяновская область	19,53	24,47	20,02	19,96	16,79	19,23	17,55	17,92	18,64	21,49	20,63	22,80

		2019 г.											
		Январь	Февраль	Март	Апрель	Май	Июнь	Июль	Август	Сентябрь	Октябрь	Ноябрь	Декабрь
УРАЛЬСКИЙ ФЕДЕРАЛЬНЫЙ ОКРУГ		18,77	23,04	20,38	19,88	17,81	19,54	19,04	19,64	19,27	22,46	22,25	23,67
Курганская область		16,22	20,64	18,45	18,61	17,68	18,62	19,00	20,40	18,06	23,27	19,54	20,65
Свердловская область		17,86	22,02	19,67	18,88	16,65	18,30	18,30	19,22	18,97	22,13	22,48	24,23
Тюменская область		20,42	25,00	21,94	21,89	19,54	21,46	20,76	20,69	20,10	23,70	23,72	24,49
в том числе Ханты-Мансийский автономный округ – Югра		22,44	26,33	22,91	23,42	20,80	22,37	21,03	22,13	20,68	25,09	24,99	25,41
в том числе Ямало-Ненецкий автономный округ		24,14	29,93	27,34	26,81	23,48	26,36	25,21	22,67	23,33	26,42	28,39	26,35
Челябинская область		17,51	21,34	18,99	17,91	16,24	17,92	16,78	18,08	18,30	20,31	19,57	21,81
СИБИРСКИЙ ФЕДЕРАЛЬНЫЙ ОКРУГ		17,11	21,77	18,71	18,83	16,77	18,30	17,72	18,36	18,59	20,86	20,45	22,59
Республика Алтай		7,38	11,15	7,44	6,68	8,40	9,98	7,82	10,02	10,87	8,52	11,27	8,77
Республика Тыва		15,54	19,16	15,82	16,67	15,61	16,54	14,22	15,66	19,89	18,61	20,08	20,75
Республика Хакасия		16,46	19,09	16,32	15,42	15,58	17,22	15,16	15,42	16,95	19,54	19,02	20,96
Алтайский край		17,19	22,15	18,82	18,61	17,32	18,76	18,18	19,39	19,14	20,24	19,73	22,83
Красноярский край		18,22	22,81	19,48	18,83	17,75	19,07	17,71	19,05	18,44	20,72	20,85	23,08
Иркутская область		13,69	19,01	15,96	17,29	14,78	16,26	15,21	16,19	16,50	19,00	17,93	19,47
Кемеровская область		15,74	20,59	16,90	17,24	14,44	16,72	16,58	16,21	16,52	19,79	18,64	20,48
Новосибирская область		20,75	24,45	22,23	22,47	19,54	21,57	20,38	21,42	21,77	24,23	24,81	27,24
Омская область		17,06	22,45	18,72	19,99	17,22	18,35	19,65	19,44	20,44	22,23	21,47	22,97
Томская область		16,04	21,31	19,85	17,37	16,21	16,25	17,91	17,04	16,97	19,90	18,26	21,23
ДАЛЬНЕВОСТОЧНЫЙ ФЕДЕРАЛЬНЫЙ ОКРУГ		18,20	22,26	19,65	19,90	17,09	19,58	18,77	19,79	19,80	21,57	20,83	21,95
Республика Бурятия		14,60	17,63	15,38	15,47	11,47	14,68	12,63	14,53	15,51	15,95	16,89	19,32
Республика Саха (Якутия)		24,98	27,67	26,20	23,92	22,02	24,84	24,39	26,42	27,45	28,79	25,98	23,97
Забайкальский край		16,88	20,74	17,38	18,53	15,85	16,49	16,69	17,10	18,49	19,19	20,18	18,32
Камчатский край		15,13	20,71	17,94	20,27	16,86	19,18	16,45	19,05	16,54	21,73	20,39	20,52
Приморский край		17,71	21,60	18,89	19,93	16,01	18,76	18,71	19,71	18,55	19,32	19,35	20,78
Хабаровский край		17,78	21,91	19,06	19,84	17,37	21,67	20,08	19,60	20,54	22,89	20,81	23,42
Амурская область		17,34	23,29	19,98	19,43	16,94	17,86	17,48	18,84	19,14	20,39	21,26	21,74
Магаданская область		14,30	19,96	18,00	20,38	17,50	18,61	21,51	20,51	20,84	24,33	21,60	23,34
Сахалинская область		18,55	22,63	21,42	20,62	18,87	19,41	16,32	17,89	16,37	22,19	21,85	26,61
Еврейская автономная область		17,07	23,26	13,58	16,60	16,82	15,23	16,53	15,94	13,11	17,54	16,03	18,09
Чукотский автономный округ		21,37	20,05	14,50	17,72	19,30	26,83	22,73	23,80	24,93	26,26	23,23	25,63

	2020 г.												2021 г.	
	Январь	Февраль	Март	Апрель	Май	Июнь	Июль	Август	Сентябрь	Октябрь	Ноябрь	Декабрь	Январь	Январь
<b>РОССИЙСКАЯ ФЕДЕРАЦИЯ</b>	17,90	22,82	21,84	26,94	23,33	23,88	26,78	27,24	32,87	34,64	31,41	32,67	22,15	22,15
ЦЕНТРАЛЬНЫЙ ФЕДЕРАЛЬНЫЙ ОКРУГ	19,12	24,52	23,42	24,85	22,97	23,44	26,95	28,49	34,10	35,90	32,85	33,64	23,62	23,62
Белгородская область	14,58	18,33	17,28	24,68	22,64	21,30	24,46	25,41	28,37	30,35	26,68	27,88	18,71	18,71
Брянская область	18,21	22,75	20,93	27,14	23,95	25,43	27,65	29,22	34,72	34,03	29,09	30,57	19,09	19,09
Владимирская область	17,32	22,18	21,60	26,34	25,20	23,62	26,49	28,33	32,97	34,42	30,14	31,93	20,67	20,67
Воронежская область	17,92	21,39	20,79	29,32	24,19	24,02	27,58	26,93	33,03	34,76	29,95	31,33	21,62	21,62
Ивановская область	17,30	19,90	19,84	26,78	23,22	23,54	25,51	26,85	31,84	32,30	28,84	29,75	20,65	20,65
Калужская область	18,81	25,45	24,50	30,10	24,90	25,93	27,77	28,32	33,83	35,06	32,12	33,32	22,89	22,89
Костромская область	19,78	23,20	22,56	28,85	23,48	27,05	26,64	28,09	34,21	33,09	30,29	32,37	21,54	21,54
Курская область	16,93	22,42	19,93	25,94	21,53	21,57	27,41	26,10	32,12	30,35	26,77	28,36	20,38	20,38
Липецкая область	15,98	18,95	17,24	23,16	19,01	21,39	25,67	26,05	29,45	31,74	27,45	29,56	18,16	18,16
Московская область	20,44	25,19	24,27	26,43	23,07	23,32	26,49	28,31	34,49	36,22	33,20	34,07	23,96	23,96
Орловская область	20,14	22,24	21,79	29,50	27,30	24,14	28,43	27,54	33,29	33,84	31,37	33,54	24,52	24,52
Рязанская область	19,82	24,48	22,92	31,19	26,55	25,66	29,54	31,41	33,40	37,80	33,03	34,21	22,14	22,14
Смоленская область	15,80	21,95	19,20	25,53	22,55	23,14	25,78	26,57	32,13	31,93	29,94	31,14	19,79	19,79
Тамбовская область	18,32	21,69	21,72	25,36	21,23	22,22	26,64	26,34	32,72	33,13	29,52	29,68	21,59	21,59
Тверская область	16,71	23,71	20,93	26,96	24,56	24,68	28,04	29,59	34,33	35,81	30,94	32,08	21,43	21,43
Тульская область	18,53	22,97	19,79	25,49	23,32	21,36	25,16	26,09	30,72	33,65	30,36	29,74	20,73	20,73
Ярославская область	15,77	19,72	19,59	23,40	22,64	23,97	24,98	25,18	30,16	31,16	25,73	27,07	18,19	18,19
г. Москва	19,60	26,12	25,07	22,42	22,44	23,45	27,44	29,54	35,31	37,53	35,09	35,43	25,55	25,55
<b>СЕВЕРО-ЗАПАДНЫЙ ФЕДЕРАЛЬНЫЙ ОКРУГ</b>	19,64	24,42	23,04	27,10	25,48	25,66	27,51	28,01	34,25	35,50	31,97	33,70	23,99	23,99
Республика Карелия	15,17	20,43	18,12	24,55	22,13	22,45	23,25	23,13	30,97	33,24	29,65	29,49	18,07	18,07
Республика Коми	17,81	19,74	19,51	23,82	23,98	23,37	27,58	28,85	31,23	35,05	29,84	30,11	19,60	19,60
Архангельская область	18,50	22,89	20,96	26,87	26,27	25,68	28,86	26,30	35,08	34,47	31,26	32,76	22,17	22,17
в том числе Ненецкий автономный округ	14,49	14,32	18,16	26,81	23,26	26,44	28,33	21,67	23,18	26,49	22,05	33,94	27,64	27,64
Вологодская область	17,26	21,86	20,64	29,27	22,18	22,03	24,70	24,31	31,77	33,19	28,69	31,19	19,18	19,18
Калининградская область	15,80	19,14	18,92	24,78	22,40	22,32	24,19	27,40	31,57	30,48	28,63	27,44	18,51	18,51
Ленинградская область	20,63	24,06	24,10	29,43	26,40	26,22	26,78	27,22	34,64	35,72	32,55	34,51	23,90	23,90
Мурманская область	12,37	15,50	15,35	18,48	19,98	20,94	22,46	22,33	26,01	26,56	23,17	23,89	15,60	15,60
Новгородская область	17,13	20,82	20,39	26,90	25,36	23,24	25,18	25,21	32,53	32,44	29,54	30,49	17,96	17,96
Псковская область	16,04	18,68	19,21	24,67	19,45	22,84	24,52	25,71	30,98	31,48	24,96	27,07	18,58	18,58
г. Санкт-Петербург	22,09	27,96	25,77	28,22	27,51	27,91	29,57	30,31	36,62	38,20	34,63	36,93	27,95	27,95



ПРОДОЛЖЕНИЕ ТАБЛ. 24

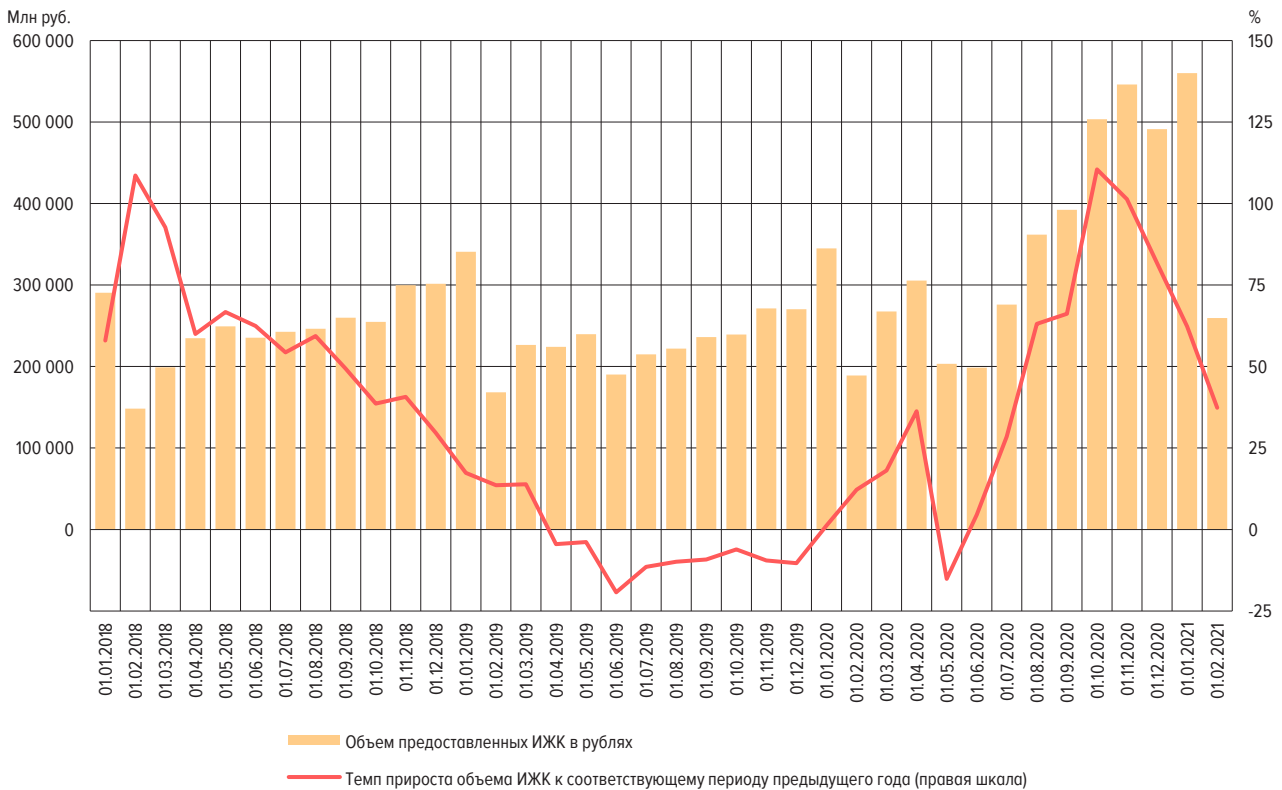
	2020 г.												2021 г.	
	Январь	Февраль	Март	Апрель	Май	Июнь	Июль	Август	Сентябрь	Октябрь	Ноябрь	Декабрь	Январь	Январь
ЮЖНЫЙ ФЕДЕРАЛЬНЫЙ ОКРУГ	13,70	18,47	17,84	23,68	21,98	22,59	24,34	24,20	29,19	30,03	26,93	27,54	18,94	18,94
Республика Адыгея (Адыгея)	10,17	13,49	13,10	23,38	15,07	15,58	19,01	18,97	23,77	23,00	22,25	23,43	15,34	15,34
Республика Калмыкия	22,01	22,56	22,29	28,90	23,15	26,12	29,61	30,23	35,82	36,06	33,19	32,95	23,28	23,28
Республика Крым	14,81	24,07	22,54	28,27	21,56	27,62	26,38	29,89	30,66	31,90	33,00	30,88	22,25	22,25
Краснодарский край	11,38	16,87	16,98	22,90	22,75	21,19	22,75	22,16	27,59	29,19	26,16	26,89	18,74	18,74
Астраханская область	14,50	19,22	19,14	27,05	20,84	23,04	23,96	22,04	27,47	30,89	26,30	26,13	17,48	17,48
Волгоградская область	16,54	19,00	19,16	22,79	21,19	22,53	24,96	25,19	30,68	30,74	26,97	27,77	17,46	17,46
Ростовская область	15,46	19,18	17,68	23,50	22,24	23,49	25,81	25,64	30,38	30,31	26,54	27,77	19,58	19,58
г. Севастополь	15,86	27,80	12,90	24,66	20,52	31,58	28,42	30,80	36,33	33,81	36,09	33,96	24,13	24,13
СЕВЕРО-КАВКАЗСКИЙ ФЕДЕРАЛЬНЫЙ ОКРУГ	14,96	18,01	16,37	25,01	21,76	21,79	23,62	23,33	27,54	30,01	26,90	29,00	19,68	19,68
Республика Дагестан	22,12	23,82	22,19	29,34	24,42	25,90	28,80	26,32	31,26	37,03	32,73	37,14	23,82	23,82
Республика Ингушетия	12,33	17,32	7,02	11,79	9,43	20,81	15,04	16,55	23,52	23,09	21,74	27,78	18,94	18,94
Кабардино-Балкарская Республика	14,05	20,58	18,26	27,39	23,94	26,06	26,82	26,96	29,14	32,83	29,70	29,03	21,33	21,33
Карачаево-Черкесская Республика	11,77	14,79	14,08	23,96	16,52	19,69	20,72	21,37	24,04	28,59	22,50	26,16	17,06	17,06
Республика Северная Осетия – Алания	15,83	17,25	16,80	23,06	22,66	19,24	21,15	20,16	25,38	26,13	25,82	24,56	17,79	17,79
Чеченская Республика	11,05	13,53	12,17	27,69	25,97	16,62	17,21	16,59	20,71	26,48	23,09	36,28	25,00	25,00
Ставропольский край	13,82	17,11	15,43	24,07	21,21	21,25	23,41	23,76	28,15	28,99	26,03	26,21	17,95	17,95
ПРИВОЛЖСКИЙ ФЕДЕРАЛЬНЫЙ ОКРУГ	18,33	22,55	21,82	29,78	24,02	24,55	27,75	28,18	34,25	35,79	32,06	34,16	22,07	22,07
Республика Башкортостан	21,15	24,33	23,43	32,32	25,12	26,45	29,33	30,39	37,54	37,73	33,49	34,65	23,95	23,95
Республика Марий Эл	16,71	23,62	21,39	31,21	22,78	21,42	26,80	25,65	34,13	35,05	33,19	32,68	20,99	20,99
Республика Мордовия	19,27	25,54	23,22	28,24	24,95	24,72	29,05	31,63	36,66	38,08	34,11	34,92	25,08	25,08
Республика Татарстан (Татарстан)	19,91	26,92	25,73	36,59	28,51	27,67	31,21	31,44	36,41	38,33	35,67	40,11	25,93	25,93
Удмуртская Республика	17,11	21,21	19,62	33,88	26,47	25,17	28,09	27,35	35,56	36,28	31,94	36,46	24,06	24,06
Чувашская Республика – Чувашия	24,08	28,95	27,66	33,54	30,09	32,65	35,80	35,98	42,08	42,92	38,47	41,60	27,05	27,05
Пермский край	17,66	20,36	19,81	27,43	21,53	23,02	25,89	26,65	33,54	33,48	30,50	31,01	19,90	19,90
Кировская область	18,26	22,40	21,09	32,09	24,74	25,22	29,34	28,92	36,37	38,04	33,22	34,72	21,65	21,65
Нижегородская область	17,01	21,31	20,99	27,63	23,03	22,81	25,12	26,33	31,94	34,35	30,34	32,21	20,58	20,58
Оренбургская область	15,59	20,10	19,03	26,45	22,90	23,11	26,81	25,91	31,59	34,22	29,96	31,58	20,63	20,63
Пензенская область	19,11	22,44	21,01	29,37	23,16	23,50	29,49	28,76	35,12	38,00	34,24	35,92	23,94	23,94
Самарская область	15,33	18,53	19,17	22,87	19,94	20,80	23,59	24,63	29,32	31,27	27,27	29,80	17,60	17,60
Саратовская область	16,61	20,82	20,76	24,64	20,87	22,23	24,64	26,03	30,42	33,42	29,60	29,73	18,59	18,59
Ульяновская область	19,42	20,36	20,82	30,16	22,00	24,62	27,74	25,41	32,07	33,34	30,89	32,46	20,26	20,26

ОКОНЧАНИЕ ТАБЛ. 24

	2020 г.												2021 г.	
	Январь	Февраль	Март	Апрель	Май	Июнь	Июль	Август	Сентябрь	Октябрь	Ноябрь	Декабрь	Январь	Февраль
УРАЛЬСКИЙ ФЕДЕРАЛЬНЫЙ ОКРУГ	16,73	21,67	21,33	28,81	23,29	24,12	27,00	27,31	32,10	34,80	30,98	33,06	21,64	21,64
Курганская область	16,98	19,74	20,05	27,24	24,18	21,67	25,05	23,30	30,31	33,78	27,51	28,64	17,53	17,53
Свердловская область	16,35	21,50	21,64	29,74	21,05	24,02	25,90	27,38	31,48	34,29	31,21	33,11	21,45	21,45
Тюменская область	18,00	22,86	22,69	29,89	26,42	25,61	29,53	28,69	33,97	37,38	32,97	35,11	23,40	23,40
в том числе Ханты-Мансийский автономный округ – Югра	18,78	24,28	23,92	32,69	28,26	27,29	31,11	29,86	36,26	39,69	35,37	36,96	24,68	24,68
в том числе Ямало-Ненецкий автономный округ	19,27	23,89	23,41	33,47	26,83	27,53	32,88	32,59	34,78	35,62	32,70	34,50	23,80	23,80
Челябинская область	14,83	20,06	18,45	25,77	20,64	21,82	23,85	25,32	29,74	30,65	27,46	29,97	19,51	19,51
СИБИРСКИЙ ФЕДЕРАЛЬНЫЙ ОКРУГ	16,34	20,12	19,74	26,17	21,39	22,70	25,73	25,25	30,88	33,36	30,28	30,64	19,11	19,11
Республика Алтай	7,91	8,47	10,40	11,10	12,19	12,97	16,75	10,66	16,03	20,58	15,19	16,30	7,63	7,63
Республика Тыва	18,60	21,29	17,55	25,58	17,32	19,62	20,21	19,99	27,88	27,77	25,98	26,31	19,84	19,84
Республика Хакасия	17,05	19,21	16,74	21,19	19,45	20,70	23,13	24,92	26,24	32,06	26,86	26,78	16,60	16,60
Алтайский край	14,45	18,60	19,45	26,25	22,48	24,95	27,57	25,88	30,74	34,60	30,85	30,72	17,83	17,83
Красноярский край	17,23	21,13	20,89	26,37	21,53	24,33	27,22	26,77	32,75	35,81	32,01	32,45	21,15	21,15
Иркутская область	14,23	16,94	16,53	23,42	17,78	20,31	21,02	21,30	28,08	28,31	26,90	26,15	16,39	16,39
Кемеровская область	13,99	17,53	17,16	23,68	18,04	19,84	22,99	22,34	27,58	29,77	26,21	26,50	16,57	16,57
Новосибирская область	19,39	24,58	23,92	30,65	25,86	25,13	28,97	28,54	34,62	37,92	35,78	35,87	22,97	22,97
Омская область	17,33	21,69	20,63	27,90	23,15	23,02	27,13	27,54	32,63	33,24	29,15	32,03	19,63	19,63
Томская область	16,93	18,95	19,16	25,06	21,50	21,57	26,88	25,44	29,76	33,01	30,44	31,00	17,38	17,38
ДАЛЬНЕВОСТОЧНЫЙ ФЕДЕРАЛЬНЫЙ ОКРУГ	19,16	25,90	23,45	31,23	25,00	25,04	27,70	25,88	31,53	32,99	31,49	32,84	22,86	22,86
Республика Бурятия	18,88	24,65	20,06	25,69	19,30	20,97	21,82	20,35	27,52	28,73	26,23	24,70	17,42	17,42
Республика Саха (Якутия)	23,54	34,64	31,12	39,29	31,87	25,42	30,79	30,28	38,04	41,32	39,05	36,33	29,08	29,08
Забайкальский край	16,96	21,84	19,07	28,27	20,70	21,89	23,25	21,55	29,26	28,62	25,49	25,10	18,44	18,44
Камчатский край	14,56	19,65	21,94	27,28	22,36	22,09	26,97	24,18	27,48	28,60	30,05	31,00	21,13	21,13
Приморский край	19,42	27,17	24,91	30,34	25,70	27,21	27,56	26,70	30,12	31,45	30,18	34,75	23,75	23,75
Хабаровский край	18,72	24,38	21,94	29,08	26,00	27,12	30,36	27,05	33,09	34,05	34,21	35,44	24,20	24,20
Амурская область	18,50	24,45	22,69	36,14	24,24	22,64	28,74	25,37	30,76	33,88	32,34	34,28	22,27	22,27
Магаданская область	17,15	19,77	20,20	21,30	17,25	22,68	26,08	25,52	32,36	35,32	30,59	39,68	26,43	26,43
Сахалинская область	19,90	24,47	21,03	33,44	25,87	26,87	28,10	27,01	32,07	33,06	30,93	32,76	19,94	19,94
Еврейская автономная область	18,35	18,13	20,49	26,68	25,00	21,60	22,32	20,00	20,85	23,95	21,64	23,21	17,60	17,60
Чукотский автономный округ	15,40	20,51	13,19	28,69	23,18	31,88	37,36	29,26	36,29	34,52	37,18	32,25	30,03	30,03

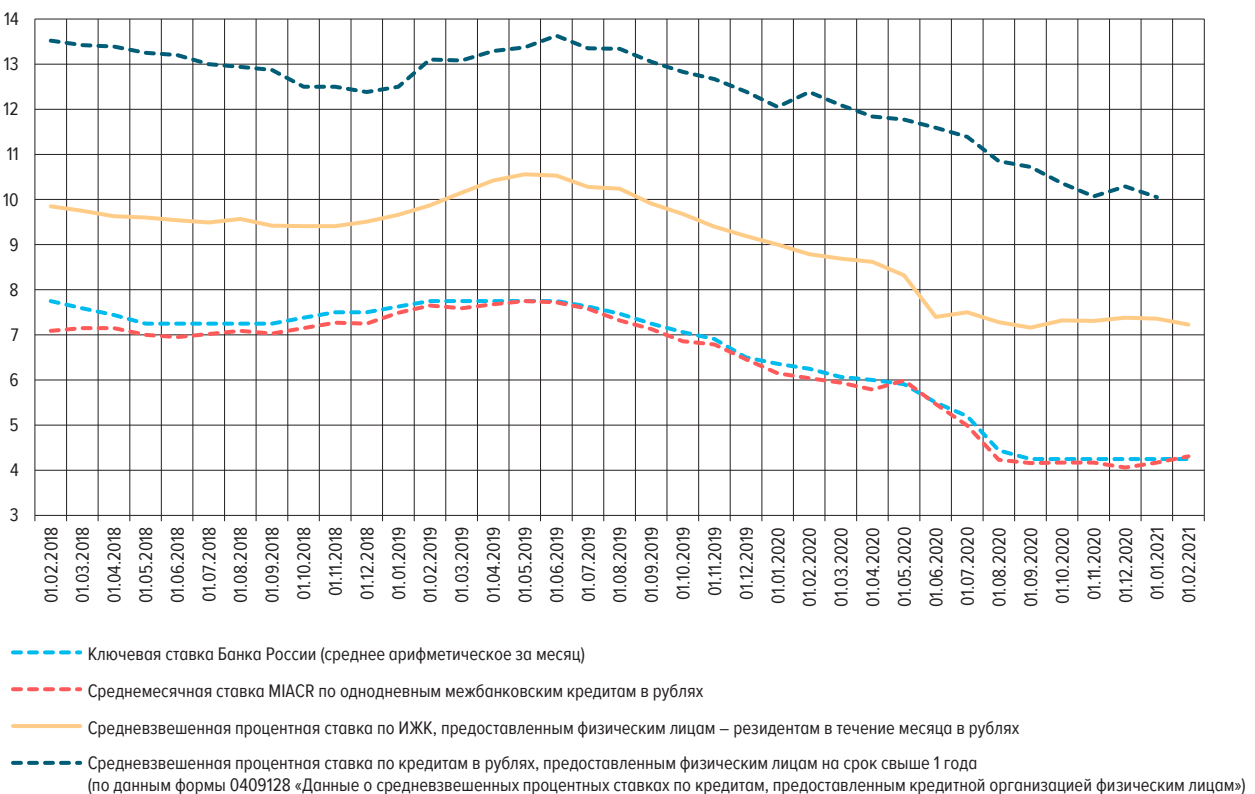
### ДИНАМИКА ОБЪЕМА ИЖК, ПРЕДОСТАВЛЕННЫХ ФИЗИЧЕСКИМ ЛИЦАМ – РЕЗИДЕНТАМ В РУБЛЯХ

Рис. 1



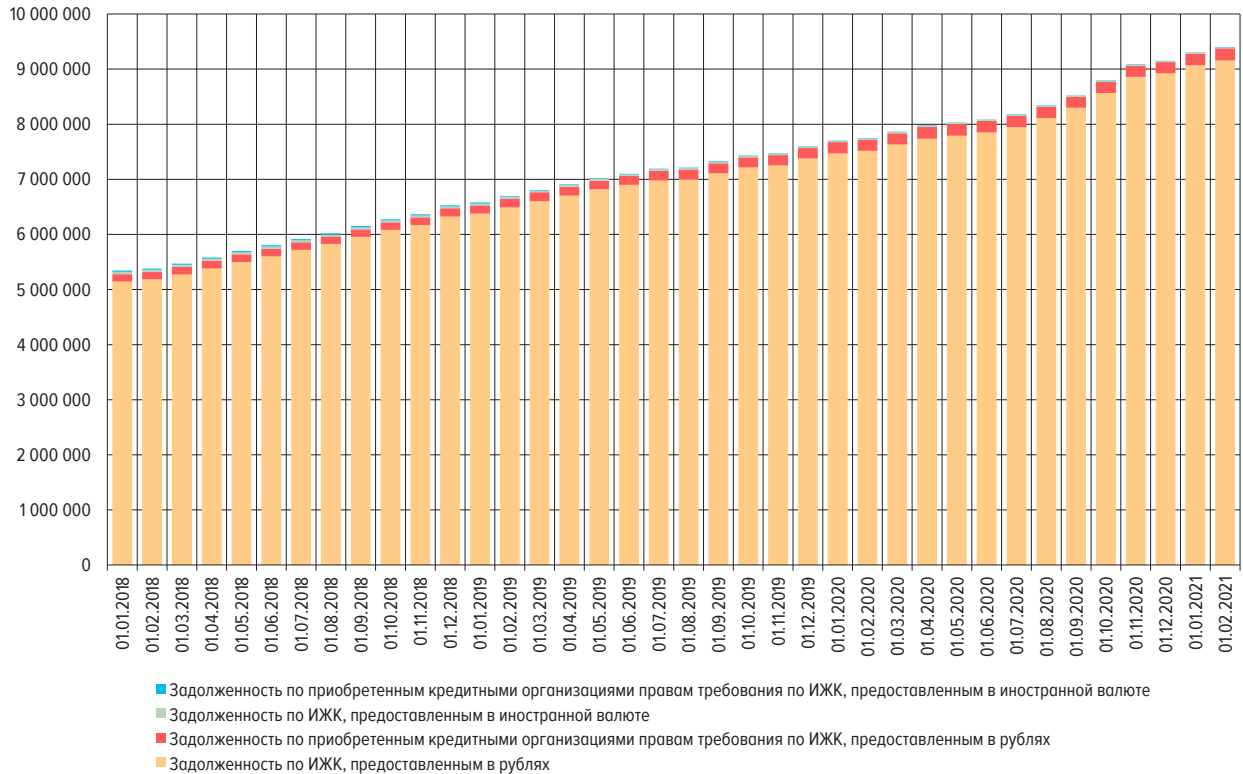
### ДИНАМИКА ПРОЦЕНТНЫХ СТАВОК (% ГОДОВЫХ)

Рис. 2



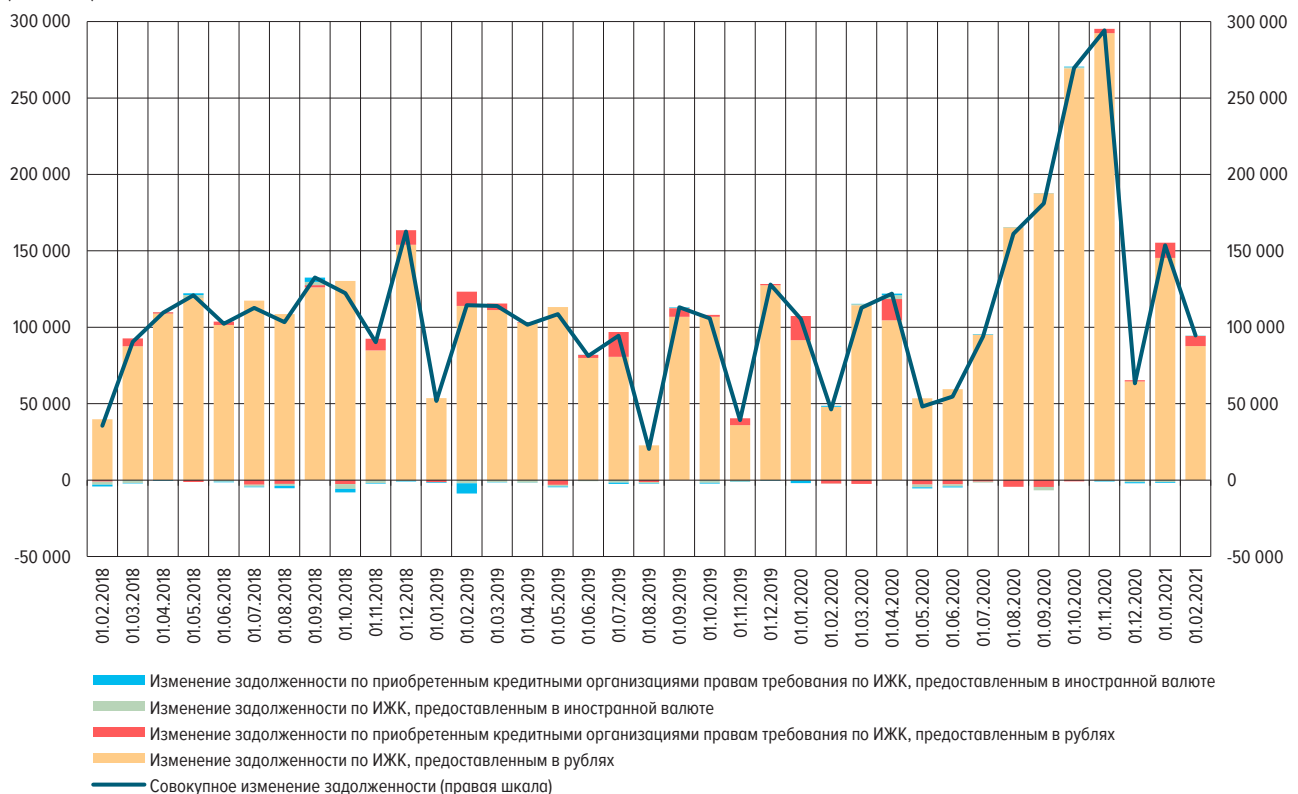
СТРУКТУРА И ДИНАМИКА ЗАДОЛЖЕННОСТИ ПО ИЖК, ПРЕДОСТАВЛЕННЫМ ФИЗИЧЕСКИМ  
ЛИЦАМ – РЕЗИДЕНТАМ В РУБЛЯХ И В ИНОСТРАННОЙ ВАЛЮТЕ, ВКЛЮЧАЯ ЗАДОЛЖЕННОСТЬ  
ПО ПРИОБРЕТЕННЫМ ПРАВАМ ТРЕБОВАНИЯ ПО ИЖК В РУБЛЯХ И В ИНОСТРАННОЙ ВАЛЮТЕ  
(МЛН РУБ.)

Рис. 3а



АБСОЛЮТНОЕ ИЗМЕНЕНИЕ ЗАДОЛЖЕННОСТИ ПО ИЖК (ЗА МЕСЯЦ), ПРЕДОСТАВЛЕННЫМ ФИЗИЧЕСКИМ  
ЛИЦАМ – РЕЗИДЕНТАМ В РУБЛЯХ И В ИНОСТРАННОЙ ВАЛЮТЕ, ВКЛЮЧАЯ ЗАДОЛЖЕННОСТЬ  
ПО ПРИОБРЕТЕННЫМ ПРАВАМ ТРЕБОВАНИЯ ПО ИЖК В РУБЛЯХ И В ИНОСТРАННОЙ ВАЛЮТЕ  
(МЛН РУБ.)

Рис. 3б



ЗАДОЛЖЕННОСТЬ ПО ИЖК, ПРЕДОСТАВЛЕННЫМ ФИЗИЧЕСКИХ ЛИЦАМ – РЕЗИДЕНТАМ  
В РУБЛЯХ

Рис. 4а

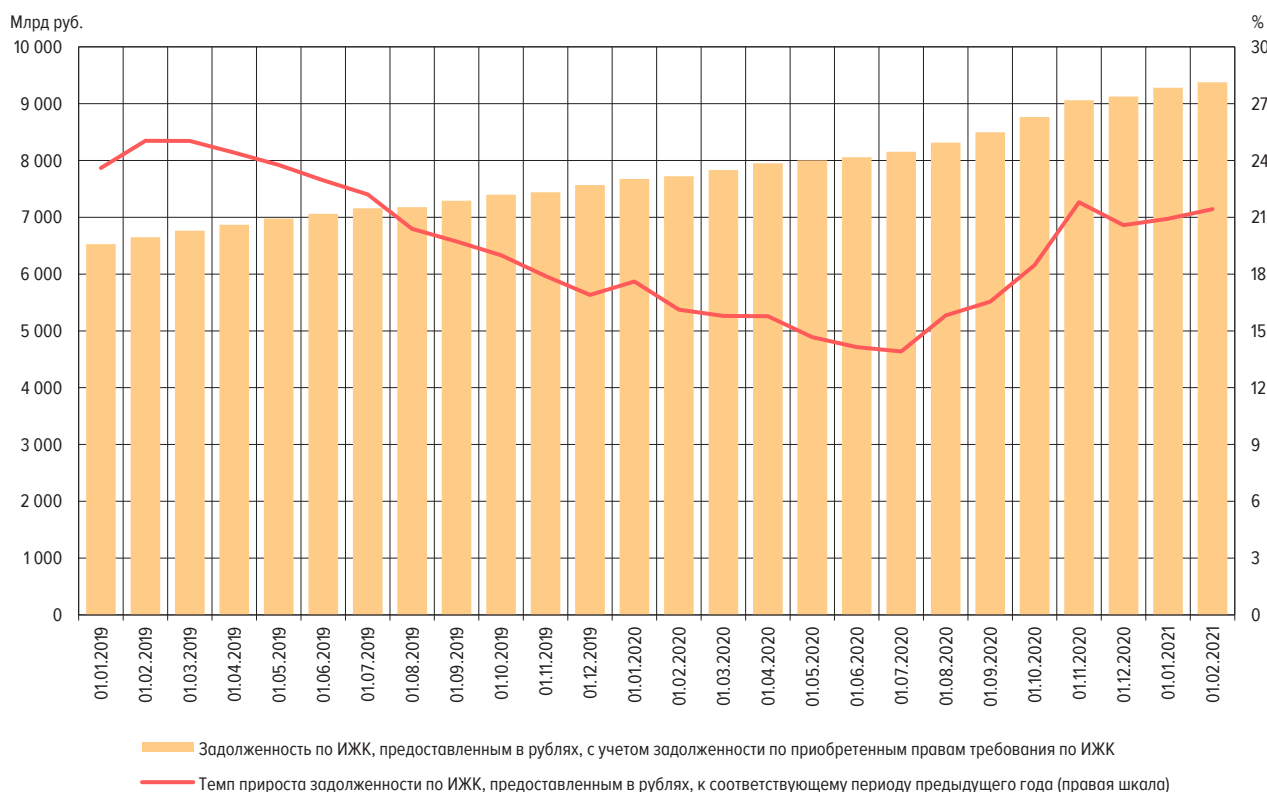
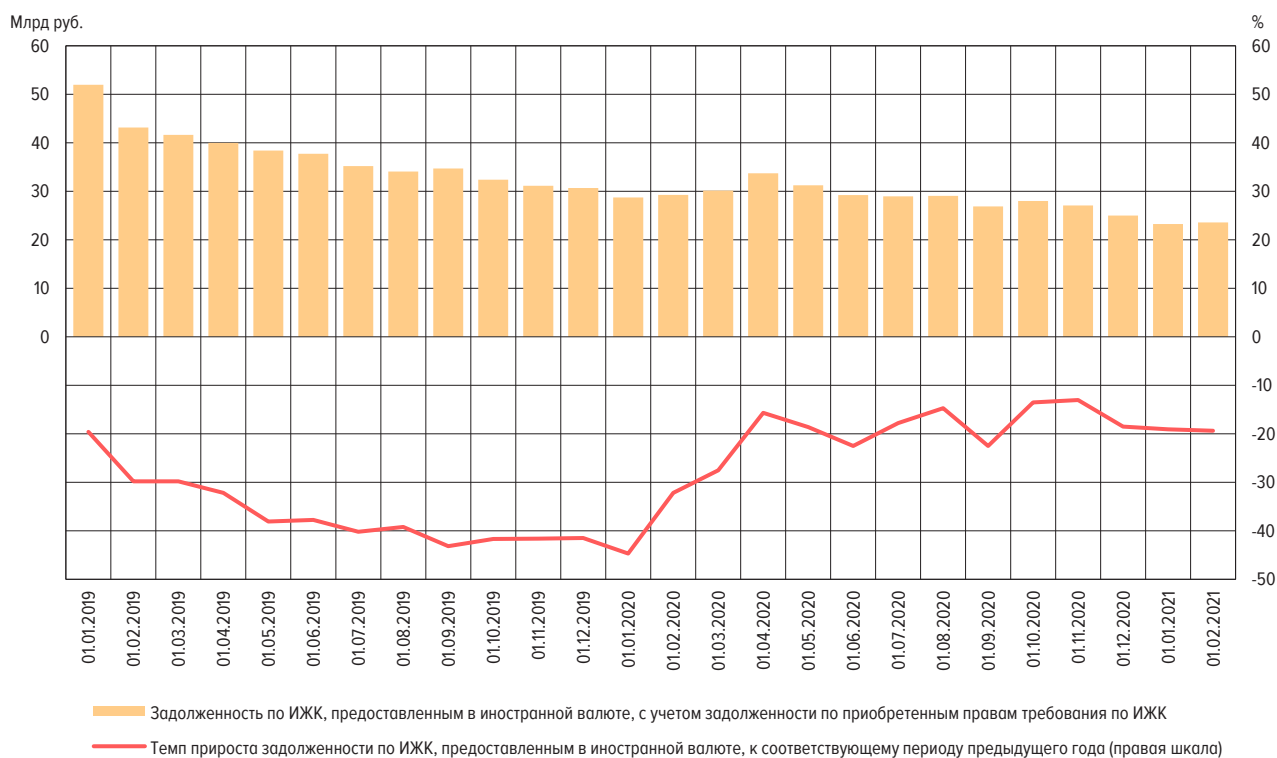
ЗАДОЛЖЕННОСТЬ ПО ИЖК, ПРЕДОСТАВЛЕННЫМ ФИЗИЧЕСКИХ ЛИЦАМ – РЕЗИДЕНТАМ  
В ИНОСТРАННОЙ ВАЛЮТЕ

Рис. 4б



ДОЛЯ ПРОСРОЧЕННОЙ ЗАДОЛЖЕННОСТИ В ЗАДОЛЖЕННОСТИ ПО ИЖК, ПРЕДОСТАВЛЕННЫМ  
ФИЗИЧЕСКИМ ЛИЦАМ – РЕЗИДЕНТАМ В РУБЛЯХ, В ДИНАМИКЕ

Рис. 5а

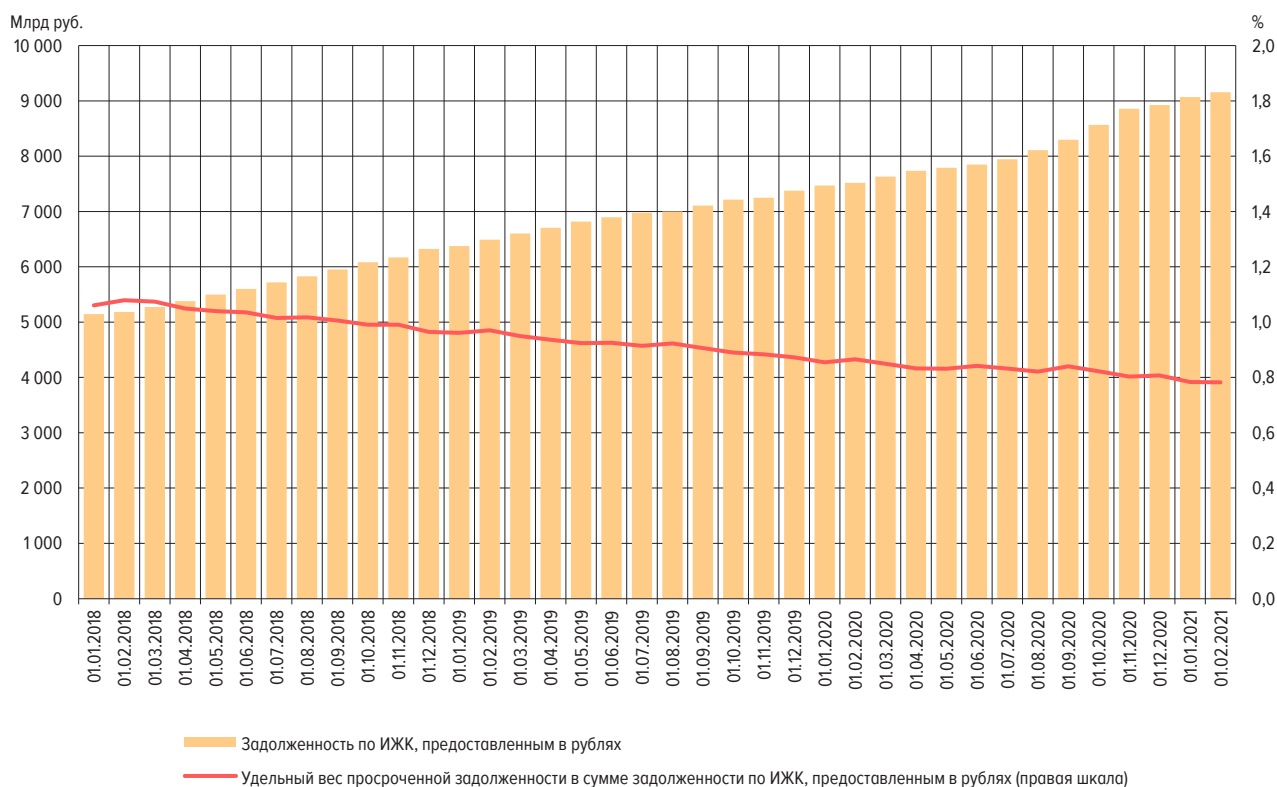
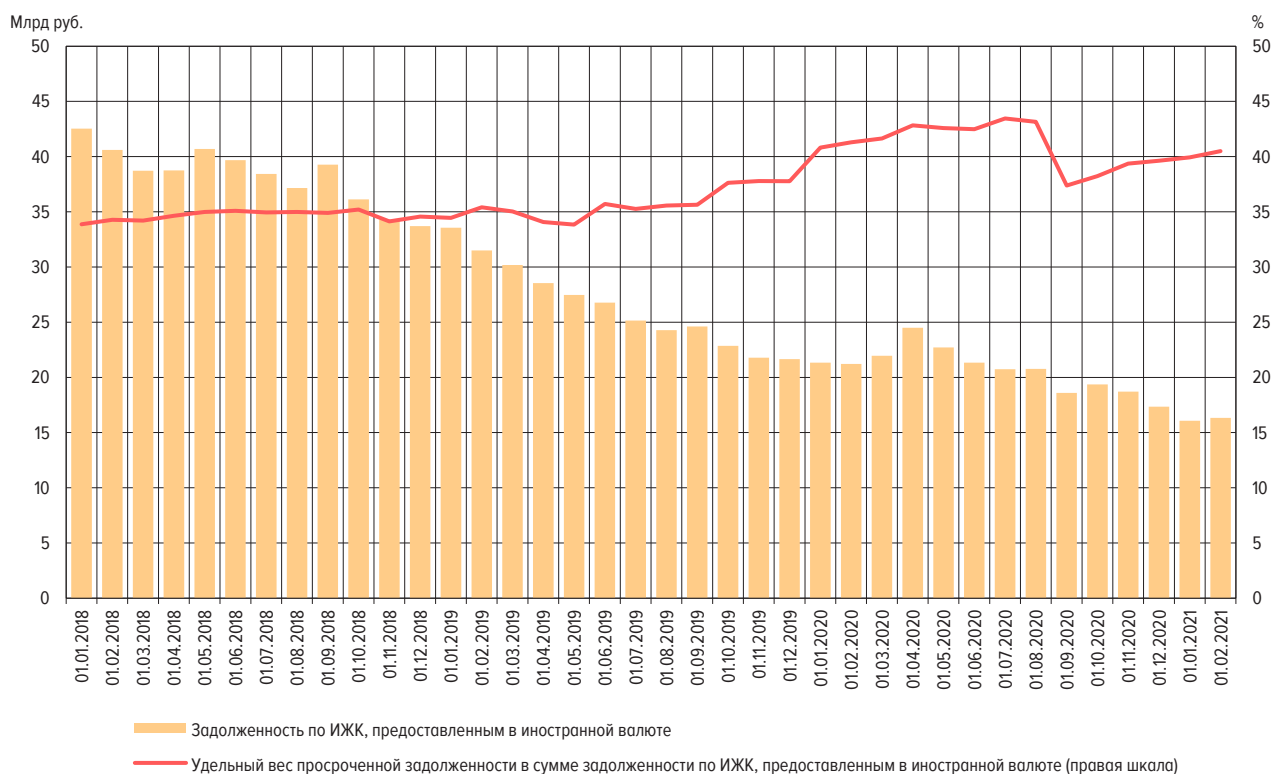
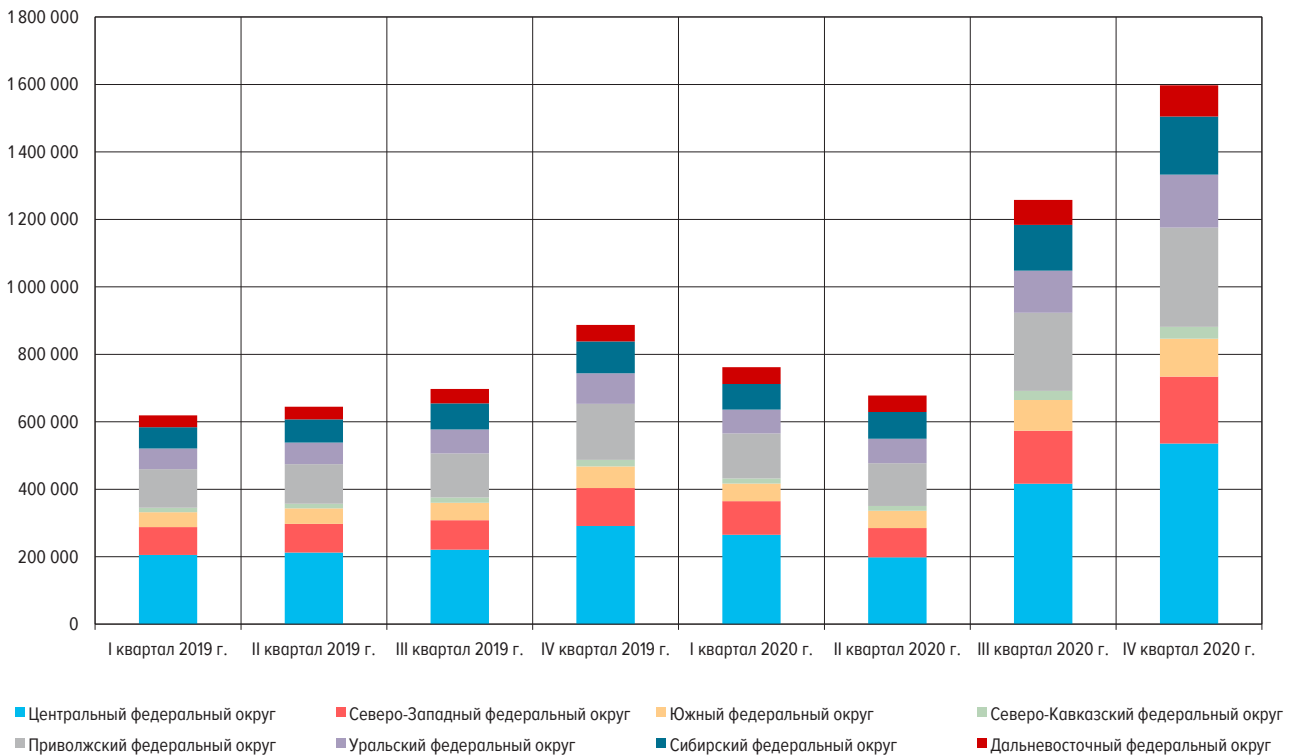
ДОЛЯ ПРОСРОЧЕННОЙ ЗАДОЛЖЕННОСТИ В ЗАДОЛЖЕННОСТИ ПО ИЖК, ПРЕДОСТАВЛЕННЫМ  
ФИЗИЧЕСКИМ ЛИЦАМ – РЕЗИДЕНТАМ В ИНОСТРАННОЙ ВАЛЮТЕ, В ДИНАМИКЕ

Рис. 5б



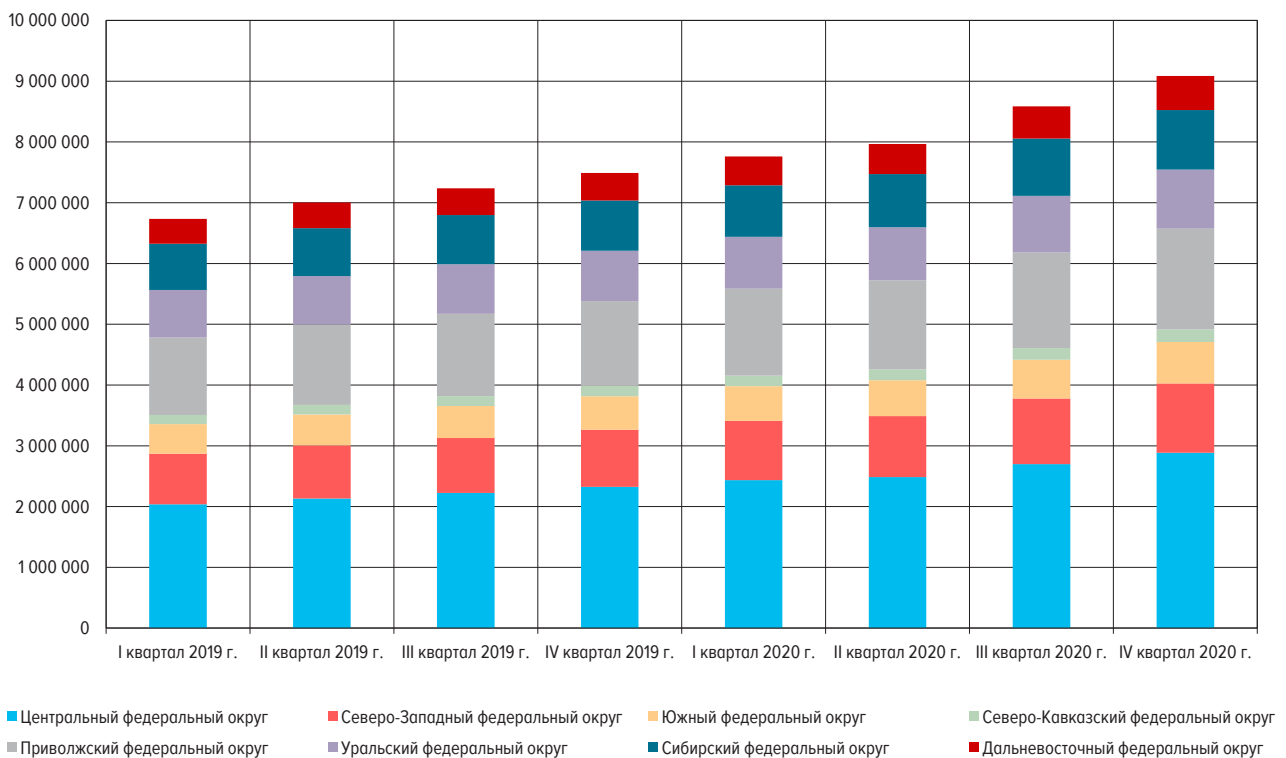
ОБЪЕМ ИЖК, ПРЕДОСТАВЛЕННЫХ ФИЗИЧЕСКИМ ЛИЦАМ – РЕЗИДЕНТАМ ЗА КВАРТАЛ,  
В РАЗРЕЗЕ ФЕДЕРАЛЬНЫХ ОКРУГОВ РОССИЙСКОЙ ФЕДЕРАЦИИ  
(МЛН РУБ.)

Рис. 6



ЗАДОЛЖЕННОСТЬ ПО ИЖК, ПРЕДОСТАВЛЕННЫМ ФИЗИЧЕСКИМ ЛИЦАМ – РЕЗИДЕНТАМ НА КОНЕЦ КВАРТАЛА,  
В РАЗРЕЗЕ ФЕДЕРАЛЬНЫХ ОКРУГОВ РОССИЙСКОЙ ФЕДЕРАЦИИ  
(МЛН РУБ.)

Рис. 7



ДОЛЯ ИЖК В ОБЩЕМ ОБЪЕМЕ КРЕДИТОВ, ПРЕДОСТАВЛЕННЫХ ФИЗИЧЕСКИМ ЛИЦАМ – РЕЗИДЕНТАМ,  
ИТОГО ЗА КВАРТАЛ, В РАЗРЕЗЕ ФЕДЕРАЛЬНЫХ ОКРУГОВ РОССИЙСКОЙ ФЕДЕРАЦИИ  
(%)

Рис. 8

